

احصاء نشاط النقل الجوي في القطاع الحكومي والعالم لسنة 2022





مديرية إحصاءات النقل
والاتصالات



إحصاء نشاط النقل الجوي في القطاع الحكومي والعام لسنة 2022



2023

مديرية إحصاءات النقل والاتصالات

فريق اعداد التقرير

- السيدة هناء مجبل نجم – مدير إحصاءات النقل والاتصالات
- السيدة ايمان عبد الوهاب التحافي – المشرف على اصدار التقرير

العاملين على اصدار التقرير

- السيدة بشرى هادي صادق

لجنة تنسيق العمل الاحصائي لتقرير نشاط النقل الجوي في القطاع الحكومي والعام

- السيد قصي عبد الفتاح رؤوف / المدير العام للشؤون الفنية
- السيدة هناء مجبل نجم / مدير إحصاءات النقل والاتصالات
- السيد علي كاظم خضير / مدير قسم الإحصاء والقوى العاملة والتدريب / مركز وزارة النقل
- السيدة ايمان عبد الوهاب التحافي / مشرفة شعبة النقل / مديرية إحصاءات النقل والاتصالات
- السيدة اقبال رضا رزوقي/ مسؤولة شعبة الاحصاء / مركز وزارة النقل
- السيدة بشرى هادي صادق / مديرية إحصاءات النقل والاتصالات
- السيد صفاء علي جاسم / سلطة الطيران المدني
- السيد عمر عبد الله طرموز / سلطة الطيران المدني
- الست هند حامد ثامر / مركز وزارة النقل
- الست زينب احمد مناتي / الشركة العامة للخطوط الجوية العراقية
- السيدة اخلاص حسين زغير / الشركة العامة للخطوط الجوية العراقية
- السيدة سجي حمزة علوان / الشركة العامة للخطوط الجوية العراقية
- السيد راند رياض شاكر / الشركة العامة لخدمات الملاحة الجوية
- السيد مصطفى محمد كلو / الشركة العامة لخدمات الملاحة الجوية

محتويات الموضوعات والتحليل

رقم الصفحة	الموضوع
1	1 المقدمة
2	2 المنهجية
3	3 التعاريف والمصطلحات
3	4 تحليل لأهم مؤشرات نشاط النقل الجوي في القطاع الحكومي

محتويات الجداول

رقم الصفحة	الموضوع
12	جدول (1) المؤشرات الرئيسية لنشاط النقل الجوي في القطاع الحكومي للعام لسنتي (2021- 2022)
14	جدول (2) اجمالي المؤشرات الرئيسية لنشاط النقل الجوي في القطاع الحكومي للعام (لمختلف شركات الطيران العراقية والعربية والاجنبية) لسنتي 2021-2022
15	جدول (3) حركة الطائرات وعدد الرحلات وحركة المسافرين للمطارات العراقية (لمختلف شركات الطيران العراقية والعربية والاجنبية) (النقل الدولي) لسنة 2022
16	جدول (4) حركة الطائرات وعدد الرحلات وحركة المسافرين للمطارات العراقية (للشركة العامة للخطوط الجوية العراقية) (النقل الدولي) لسنة 2022
17	جدول (5) حركة الطائرات وعدد الرحلات وحركة المسافرين للمطارات العراقية (للشركة العامة للخطوط الجوية العراقية) (النقل الداخلي) لسنة 2022
18	جدول (6) النشاط الاجمالي لحركة الطائرات وعدد الرحلات وحركة المسافرين في المطارات العراقية على طائرات (الشركة العامة للخطوط الجوية العراقية) (النقل الدولي + النقل الداخلي) لسنة 2022
21	جدول (7) النشاط الاجمالي لكمية البضاعة المنقولة والبريد (المفرغة + المحملة) لمختلف شركات الطيران العراقية والعربية والاجنبية ولكافة المطارات العراقية لسنة 2022 (كغم)
22	جدول (8) النشاط الاجمالي لكمية البضاعة المنقولة والبريد (المفرغة + المحملة) لمختلف شركات الطيران العراقية والعربية والاجنبية ولكافة المطارات العراقية لسنة 2022 (طن)
23	جدول (9) الطاقة الاستيعابية للمطارات العراقية من المسافرين في الشركة العامة للخطوط الجوية العراقية لسنة 2022
25	جدول (10) حركة الطائرات وعدد الرحلات وحركة المسافرين في مطار بغداد الدولي (النقل الدولي) حسب الأشهر (لمختلف شركات الطيران العراقية والعربية والاجنبية) لسنة 2022
26	جدول (11) حركة الطائرات وعدد الرحلات وحركة المسافرين في مطار بغداد الدولي (النقل الداخلي) حسب الأشهر (للشركة العامة للخطوط الجوية العراقية) لسنة 2022
28	جدول (12) النشاط الاجمالي لحركة النقل الجوي في مطار بغداد الدولي (لمختلف شركات الطيران العراقية والعربية والاجنبية) لسنة 2022
29	جدول (13) كمية البضاعة المنقولة من وإلى مطار بغداد الدولي حسب الأشهر (لمختلف شركات الطيران العراقية والعربية والاجنبية) لسنة 2022 (كغم)
30	جدول (14) كمية البضاعة البريادية المنقولة من وإلى مطار بغداد الدولي حسب الأشهر(لمختلف شركات الطيران العراقية والعربية والاجنبية) لسنة 2022 (كغم)
32	جدول (15) حركة الطائرات وعدد الرحلات وحركة المسافرين في مطار اربيل الدولي (النقل الدولي) حسب الأشهر (لمختلف شركات الطيران العراقية والعربية والاجنبية) لسنة 2022
33	جدول (16) حركة الطائرات وعدد الرحلات وحركة المسافرين في مطار اربيل الدولي (النقل الداخلي) حسب الأشهر (للشركة العامة للخطوط الجوية العراقية) لسنة 2022
35	جدول (17) النشاط الاجمالي لحركة النقل الجوي في مطار اربيل الدولي (لمختلف شركات الطيران العراقية والعربية والاجنبية) لسنة 2022
36	جدول (18) كمية البضاعة المنقولة من وإلى مطار اربيل الدولي حسب الأشهر (لمختلف شركات الطيران العراقية والعربية والاجنبية) لسنة 2022 (كغم)
38	جدول (19) حركة الطائرات وعدد الرحلات وحركة المسافرين في مطار السليمانية الدولي (النقل الدولي) حسب الأشهر (لمختلف شركات الطيران العراقية والعربية والاجنبية) لسنة 2022
39	جدول (20) حركة الطائرات وعدد الرحلات وحركة المسافرين في مطار السليمانية الدولي (النقل الداخلي) حسب الأشهر (للشركة العامة للخطوط الجوية العراقية) لسنة 2022
41	جدول (21) النشاط الاجمالي لحركة النقل الجوي في مطار السليمانية الدولي (لمختلف شركات الطيران العراقية والعربية والاجنبية) لسنة 2022
42	جدول (22) كمية البضاعة المنقولة من وإلى مطار السليمانية الدولي حسب الأشهر(لمختلف شركات الطيران العراقية والعربية والاجنبية) لسنة 2022 (كغم)
44	جدول (23) حركة الطائرات وعدد الرحلات وحركة المسافرين في مطار كركوك الدولي (النقل الدولي) حسب الأشهر (للشركة العامة للخطوط الجوية العراقية) لسنة 2022
45	جدول (24) حركة الطائرات وعدد الرحلات وحركة المسافرين في مطار كركوك الدولي (النقل الداخلي) حسب الأشهر (للشركة العامة للخطوط الجوية العراقية) لسنة 2022
47	جدول (25) النشاط الاجمالي لحركة النقل الجوي في مطار كركوك الدولي (لمختلف شركات الطيران العراقية والعربية والاجنبية) لسنة 2022
48	جدول (26) كمية البضاعة المنقولة من وإلى مطار كركوك الدولي حسب الأشهر(لمختلف شركات الطيران العراقية والعربية والاجنبية) لسنة 2022 (كغم)
50	جدول (27) حركة الطائرات وعدد الرحلات وحركة المسافرين في مطار البصرة الدولي (النقل الدولي) حسب الأشهر (للشركة العامة للخطوط الجوية العراقية) لسنة 2022
51	جدول (28) حركة الطائرات وعدد الرحلات وحركة المسافرين في مطار البصرة الدولي (النقل الداخلي) حسب الأشهر (للشركة العامة للخطوط الجوية العراقية) لسنة 2022
53	جدول (29) النشاط الاجمالي لحركة النقل الجوي في مطار البصرة الدولي (لمختلف شركات الطيران العراقية والعربية والاجنبية) لسنة 2022
54	جدول (30) كمية البضاعة المنقولة من وإلى مطار البصرة الدولي حسب الأشهر(لمختلف شركات الطيران العراقية والعربية والاجنبية) لسنة 2022 (كغم)
56	جدول (31) حركة الطائرات وعدد الرحلات وحركة المسافرين في مطار النجف الدولي (النقل الدولي) حسب الأشهر (لمختلف شركات الطيران العراقية والعربية والاجنبية) لسنة 2022
57	جدول (32) حركة الطائرات وعدد الرحلات وحركة المسافرين في مطار النجف الدولي (النقل الداخلي) حسب الأشهر (للشركة العامة للخطوط الجوية العراقية) لسنة 2022
59	جدول (33) النشاط الاجمالي لحركة النقل الجوي في مطار النجف الدولي (لمختلف شركات الطيران العراقية والعربية والاجنبية) لسنة 2022
60	جدول (34) كمية البضاعة المنقولة من وإلى مطار النجف الدولي حسب الأشهر(لمختلف شركات الطيران العراقية والعربية والاجنبية) لسنة 2022 (كغم)

محتويات الجداول

رقم الصفحة	الموضوع
61	جدول (35) عدد الطائرات العابرة في الاجواء العراقية حسب الاشهر للشركة العامة لخدمات الملاحة الجوية لسنة 2022
62	جدول (36) عدد العاملين في (سلطة الطيران المدني) حسب طبيعة العمل والجنس لسنة 2022
62	جدول (37) عدد العاملين في (الشركة العامة للخطوط الجوية العراقية) حسب طبيعة العمل والجنس لسنة 2022
62	جدول (38) عدد العاملين في (الشركة العامة لخدمات الملاحة الجوية) حسب طبيعة العمل والجنس لسنة 2022
64	جدول (39) عدد العاملين في (سلطة الطيران المدني) حسب المستوى التعليمي والجنس لسنة 2022
64	جدول (40) عدد العاملين في (الشركة العامة للخطوط الجوية العراقية) حسب المستوى التعليمي والجنس لسنة 2022
65	جدول (41) عدد العاملين في (الشركة العامة لخدمات الملاحة الجوية) حسب المستوى التعليمي والجنس لسنة 2022

محتويات الاشكال البيانية

رقم الصفحة	الموضوع
27	شكل (1) حركة المسافرين في مطار بغداد الدولي (النقل الدولي) لمختلف شركات الطيران العراقية والعربية والاجنبية لسنة 2022
27	شكل (2) حركة المسافرين في مطار بغداد الدولي (النقل الداخلي) للشركة العامة للخطوط الجوية العراقية لسنة 2022
34	شكل (3) حركة المسافرين في مطار اربيل الدولي (النقل الدولي) لمختلف شركات الطيران العراقية والعربية والاجنبية لسنة 2022
34	شكل (4) حركة المسافرين في مطار اربيل الدولي (النقل الداخلي) للشركة العامة للخطوط الجوية العراقية لسنة 2022
40	شكل (5) حركة المسافرين في مطار السليمانية الدولي (النقل الدولي) لمختلف شركات الطيران العراقية والعربية والاجنبية لسنة 2022
40	شكل (6) حركة المسافرين في مطار السليمانية الدولي (النقل الداخلي) للشركة العامة للخطوط الجوية العراقية لسنة 2022
46	شكل (7) حركة المسافرين في مطار كركوك الدولي (النقل الدولي) لمختلف شركات الطيران العراقية والعربية والاجنبية لسنة 2022
46	شكل (8) حركة المسافرين في مطار كركوك الدولي (النقل الداخلي) للشركة العامة للخطوط الجوية العراقية لسنة 2022
52	شكل (9) حركة المسافرين في مطار البصرة الدولي (النقل الدولي) لمختلف شركات الطيران العراقية والعربية والاجنبية لسنة 2022
52	شكل (10) حركة المسافرين في مطار البصرة الدولي (النقل الداخلي) للشركة العامة للخطوط الجوية العراقية لسنة 2022
58	شكل (11) حركة المسافرين في مطار النجف الدولي (النقل الدولي) لمختلف شركات الطيران العراقية والعربية والاجنبية لسنة 2022
58	شكل (12) حركة المسافرين في مطار النجف الدولي (النقل الداخلي) للشركة العامة للخطوط الجوية العراقية لسنة 2022
61	شكل (13) اجمالي عدد الطائرات المدنية والعسكرية العابرة في الاجواء العراقية للشركة العامة لخدمات الملاحة الجوية لسنة 2022
63	شكل (14) عدد العاملين حسب طبيعة العمل والجنس في (سلطة الطيران المدني) لسنة 2022
63	شكل (15) عدد العاملين حسب طبيعة العمل والجنس في (الشركة العامة للخطوط الجوية العراقية) لسنة 2022
63	شكل (16) عدد العاملين حسب طبيعة العمل والجنس في (الشركة العامة لخدمات الملاحة الجوية) لسنة 2022

محتويات الخرائط الايضاحية

رقم الصفحة	الموضوع
19	خارطة (1) النشاط الاجمالي لحركة الطائرات (الهابطة + المغادرة) في المطارات العراقية على طائرات الشركة العامة للخطوط الجوية العراقية (النقل الدولي + النقل الداخلي) لسنة 2022
20	خارطة (2) النشاط الاجمالي لحركة المسافرين (القادمون + المغادرون) في المطارات العراقية على طائرات الشركة العامة للخطوط الجوية العراقية (النقل الدولي + النقل الداخلي) لسنة 2022

1. المقدمة

يعتبر قطاع الطيران والنقل الجوي ركيزة أساسية لاقتصاديات الدول التي تسعى لتحقيق تنمية رصينة وناجحة بالاعتماد على أسلوب المنهج العلمي المتطور ، لذلك برزت الحاجة الملحة للاهتمام بهذا القطاع الحيوي للدول النامية عموماً والعراق خصوصاً ، لما لها من أبعاد اقتصادية على مجمل الاقتصاد الوطني ، كما يعتبر هذان القطاعان عنصراً مهماً من عناصر التقدم الاقتصادي ولا يستطيع أي بلد ان يقطع شوطاً حاسماً نحو هذا التقدم بدون تخطيط ودراسة كفوءة لمجالاته ، ويحتل قطاع النقل الجوي مكانة متميزة في مختلف مجالات النقل التنموية من خلال نقل المسافرين والبضائع والأمتعة والبريد من دولة إلى أخرى والتي أدت إلى تسهيل عمليات النقل وزيادة الروابط والعلاقات الدولية هذا بالإضافة إلى الخدمات التي يقدمها لبقية الأنشطة الاقتصادية والاجتماعية ويعتبر النقل الجوي أهم وسائل النقل الحديث إذ يتميز بالسرعة الفائقة التي تمكنه من الوصول إلى ابعد المسافات مما يستلزم دعم هذا النشاط لتوفير وسائل نقل تلبى النقل الجوي التجاري المنتظم الذي يحتل أهمية في التخطيط لاقتصاديات هذا النشاط موقعا متقدما بالنسبة لشركات الطيران على اختلافها ، وقدمت وزارة النقل من خلال نادي فرانس الجوي (جمعية الطيران العراقية) سابقا لوزارة التخطيط مشروع إعادة تأهيل الملاكات الجوية وحظي برعايتهم في تكوين قاعدة معلومات في الهيئة .

تأسست جمعية الطيران العراقية سنة 1933 وكانت تعنى باستخدام الطائرات بين الشباب وأصبحت مديرية الطيران المدني العامة سنة 1948 حيث كانت تدار وقتها من قبل السلطات البريطانية التي ألحقت مطار المعقل بمصلحة الموانئ العراقية ومطار بغداد بوزارة الدفاع والتي أصبحت تسمى (مديرية الطيران المدني) والحق بها كل من الميناء الجوي والأنواء الجوية وألحقت بوزارة المواصلات والأشغال سابقا وصدر قانون وزارة النقل والمواصلات رقم (160) لسنة 1969 الذي تشكلت بموجبه المؤسسة العامة للطيران المدني العراقي لتصبح تشكيلات المؤسسة العامة للطيران المدني العراقي كالآتي:-

- أ - المنشأة العامة للمطارات المدنية.
- ب - المنشأة العامة للخطوط الجوية العراقية.

ج - معهد الطيران المدني.

وفي عام 1987 وبصدور قرار إلغاء المؤسسات تم تغيير أسم المؤسسة العامة للمطارات المدنية إلى المنشأة العامة للطيران المدني التي ترتبط بوزارة النقل ولها حق ممارسة كافة الواجبات والاختصاصات والمسؤوليات التي كانت تمارسها المؤسسة باعتبارها سلطة الطيران المدني في العراق وتم ربط معهد الطيران المدني بهذه المنشأة.

1 - 1 سلطة الطيران المدني

تتمثل المهمة الرئيسية لسلطة الطيران المدني بالارتقاء بقطاع الطيران المدني العراقي عبر وضع وتطوير السياسات والقواعد اللازمة لضمان وتأكيد السلامة والأمن علاوة على تنظيم خدمات النقل والملاحة الجوية بما يتفق مع أفضل المعايير الدولية وبالمساهمة في تطوير قطاع الطيران في العراق والذي يلعب دوراً حيوياً في دفع الاقتصاد والمجتمع من خلال عناصر السياحة ، والتصنيع ، والخدمات حيث ان سلطة الطيران المدني هي السلطة العليا المسيطرة على الأجواء العراقية وهي الجهة المخولة في إصدار جميع الإجازات للعاملين لقطاع الطيران من مهندسي إدامة الطائرات وطيارين ومراقبين جويين وهي المسؤولة عن منح التراخيص لهبوط وإقلاع الطائرات في عموم المطارات العراقية وبالتالي فإن حقيقة عملها هو عمل وطني سيادي كدولة والتي بموجبها تمنح شركات الطيران المحلية العاملة في العراق شروط محددة داخل فضاءها الى خارج العراق وبالعكس حسب شهادة المستثمر الجوي (AOC).

وبموجب مادة الطيران المدني (48) لسنة 1984 يحدد عمل قطاع الطيران المدني في العراق بالمسؤولية عن تراخيص المطارات وإعادة التراخيص للمطارات وكذلك عن تنفيذ كافة قرارات منظمة الطيران الدولية (ICAO) لكون العراق جزء فعال من المنظمة وحالياً المنشأة العامة للطيران المدني مرتبطة بالأمانة العامة لمجلس الوزراء / سلطة الطيران المدني ومن الأهداف الاستراتيجية لسلطة الطيران المدني هو ضمان عمليات آمنة وأمونة في مجال الطيران المدني وفقاً لمعايير منظمة الطيران المدني وفضل الممارسات ، لتسهيل الربط الجوي الدولي ، أعداد وتطوير اللوائح البيئية العراقية في مجال الطيران والتأثير على السياسات العالمية للموازنة بين احتياجات الشركاء والالتزام الدولي بالحفاظ على البيئة ، تقديم خدمات متميزة مساندة لقطاع الطيران المدني ، تعزيز مكانة جمهورية العراق عالمياً كجهة مؤثرة في مجال الطيران المدني ، تعزيز العمليات الداخلية وتطوير الجدارات وتحرص ثقافة التميز تماشياً مع أفضل الممارسات العالمية والنمو في قطاع الطيران ، التواصل والتجاوب مع الشركاء المحليين ، والاقليميين ، والدوليين ، الاستدامة المالية الذاتية .

1- 2 الشركة العامة للخطوط الجوية العراقية

من مهام الشركة القيام بجميع أعمال النقل الجوي للمسافرين والبضائع والبريد داخل العراق وخارجه لطائرات العراق فقط والقيام بكافة الخدمات الفنية والأرضية للطائرات المدنية العربية والأجنبية في كافة المطارات المدنية في العراق والقيام بخدمات الصيانة المتوسطة والثقيلة للطائرات المدنية ضمن الإمكانيات المتاحة وبيع السلع والمنتجات على الطائرات في المطارات المدنية وتقديم الخدمات التنموية للطائرات والمساهمة في تنفيذ خطط النقل الجوي وفعاليات ونشاطات الاتحادات الدولية والمنظمات العربية والدولية المتخصصة في مجال النقل الجوي المشاركة في المشاريع المشتركة في مجال النقل الجوي وممارسة وسائل الدعاية والطباعة لإغراض النقل الجوي وتدريب الطيارين والمهندسين من خلال الشركات العريقة في الشرق الأوسط.

وتسعى الشركة إلى توفير البنية التحتية اللازمة لتقديم أفضل الخدمات، تعزيز دور القطاع الخاص (الاستثمار)، تقديم أفضل الخدمات للمسافرين حالياً ومستقبلاً، توسيع الأسطول الجوي من خلال شراء طائرات حديثة، إدامة الطائرات الموجودة من خلال شراء محركات الطائرات والأدوات الاحتياطية للطائرات، ضمان شروط الأمان والسلامة في الناقل الوطني.

1- 3 الشركة العامة لخدمات الملاحة الجوية

تأسست الشركة في 2019/1/1 بموجب قرار مجلس الوزراء المرقم (390) لسنة 2017 وتختص الشركة بمهام الاشراف والإدارة والمراقبة للطائرات العابرة على الأجواء العراقية وهي احدى التشكيلات التابعة الى وزارة النقل ، ومن الأهداف الاستراتيجية للشركة تطوير لوائح السلامة والأمن وفق المعايير الدولية وافضل الممارسات ، التحسين المستمر لمعايير السلامة وخدمات الملاحة الجوية ، التحسين المستمر لعلاقات النقل الجوي مع دول العالم ، ضمان تقديم الخدمات الإدارية كافة لسلطة الطيران المدني وفق معايير الجودة والكفاءة والشفافية ، ترسيخ ثقافة الابتكار في بيئة العمل المؤسسي .

2. المنهجية

تقدم الهيئة الإحصاء ونظم المعلومات الجغرافية / مديرية إحصاءات النقل والاتصالات باستيفاء البيانات لأهمية توفير المؤشرات المطلوبة عن هذا النشاط من خلال تنسيق العمل الإحصائي بين الهيئة والأمانة العامة لمجلس الوزراء/ سلطة الطيران المدني ووزارة النقل / قسم التخطيط والمتابعة (الشركة العامة للخطوط الجوية العراقية) و(الشركة العامة لخدمات الملاحة الجوية) وبواسطة السجلات الإدارية التي تعتمد عليها شركات هذا النشاط ومنها تستوفى البيانات عن أعداد الطائرات الهابطة والمغادرة، عدد المسافرين، القادمين والمغادرين ، الرحلات الداخلية والدولية لكافة المطارات بالإضافة إلى كمية البضاعة المنقولة والبريد لمختلف شركات الطيران العراقية والعربية والأجنبية ولكافة المطارات وإجمالي الإيرادات المتحققة وعدد العاملين والأجور والمزايا المدفوعة للعاملين .

وعند إعداد التقرير النهائي الخاص بهذا النشاط تم الاعتماد على مؤشرات سلطة الطيران المدني في عدد الطائرات الهابطة جميعاً في المطارات سواء كانت عراقية أو أجنبية وحسب المنفذ الحدودي الترانزيت، أما الخطوط الجوية العراقية فتحسب مؤشرات المطارات العراقية فقط والشركة العامة لخدمات الملاحة الجوية تحسب عدد الطائرات العابرة على الأجواء العراقية.

وتدقق البيانات في مديرية إحصاءات النقل والاتصالات من حيث الدقة والشمول بالإضافة إلى استخراج المؤشرات الإحصائية باستخدام الأساليب الوصفية حيث تقوم مديرتنا بإعداد جداول خاصة لجمع البيانات الأساسية المستلمة ومقارنتها مع السنوات السابقة وتحليلها واستخراج المؤشرات الإحصائية والاقتصادية لغرض إصدار هذا التقرير بشكله النهائي متضمناً الرسوم البيانية والخرائط لأهم المؤشرات الرئيسية هذا ولا يوجد نشاط لمطار الناصرية الدولي لهذه السنة والحركة متوقفة في مطار الموصل الدولي منذ الاعمال الإرهابية التي طالت المطار وتم إضافة خمس جداول إحصائية لتقرير هذه السنة أربعة منها جداول خاصة بنشاط مطار كركوك الدولي لآخر ثلاثة أشهر من السنة خاصة بالنقل الدولي والداخلي والنشاط الإجمالي لحركة الطائرات وعدد الرحلات وحركة المسافرين وكمية البضاعة المنقولة هذا بالإضافة إلى جدول اخر خاص بالطاقة الاستيعابية للمطارات العراقية من المسافرين في الشركة العامة للخطوط الجوية العراقية.

3. التعاريف والمصطلحات

1-3 المدرج: هو مكان صالحا ومجهز لهبوط وإقلاع الطائرات ويكون عبارة عن مساحة واسعة من الأرض البعيدة عن العوائق الطبيعية وترتبتها خالية من المنحدرات وتحمل ثقل الطائرات .

2-3 المطارات الرئيسية: هي مطارات مجهزة لاستقبال الطائرات على اختلاف انواعها وتقديم كل انواع المساعدات اللازمة لها ولركابها، سواء كانت في الجو او على الأرض وبما ان المطارات الرئيسية تشغل مساحات كبيرة تنشأ خارج المدن وتبعد عنها حتى تأمين من العوائق وتجهز بممرات يمكن ان تندفع عليها الطائرات اثناء الاقلاع والهبوط.

3-3 المطارات الإضافية: هي أكثر عددا وتوجد عادة على مسافات قريبة من المطارات الرئيسية لاستعمالها في حالة الطوارئ أو للنقل الداخلي الذي يستعمل فيه طائرات صغيرة كما ان خدماتها محدودة.

4-3 المطار الدولي: هو مطار مجهز لخدمة الخطوط المدنية الخارجية ويمكنه استقبال جميع انواع الطائرات كما يمكنه استقبال أكثر من طائرة في وقت واحد نظراً لوجود عدة ممرات ويقدم جميع انواع الخدمات مثل مطار (بغداد، أربيل، السليمانية، البصرة، النجف، الناصرية، الموصل).

5-3 المطار المحلي: هو مطار مجهز لخدمة الخطوط الجوية المدنية الداخلية (بين مدن الدولة الواحدة) وغالباً ما يكون ذو ممر واحد وذو خدمات محدودة.

6-3 الرحلة: هي المسافة التي تقطعها الطائرة (السفرة) من مطار إلى مطار آخر ومن دولة إلى دولة أخرى.

7-3 الرحلات الدولية: تعني حركة الطائرات بين المطارات العراقية (بغداد، أربيل، السليمانية، البصرة، النجف، الناصرية، الموصل) وكافة دول العالم.

8-3 الرحلات الداخلية: تعني حركة الطائرات بين المطارات العراقية (بغداد، أربيل، السليمانية، البصرة، النجف، الناصرية، الموصل) فقط.

9-3 حركة الطائرات: هي إجمالي الرحلات القادمة والمغادرة من وإلى المطار في اليوم الواحد ولكافة شركات الطيران.

10-3 الطائرات (القادمة): عدد الطائرات التي هبطت في المطارات جميعاً داخل العراق لمختلف الخطوط الجوية (عراقية، عربية، أجنبية)

11-3 الطائرات (المغادرة): عدد الطائرات التي أقلعت من المطارات جميعاً من داخل العراق.

12-3 مجموع المسافرين المنقولين: يعني عدد المسافرين (القادمون، المغادرون) عن طريق المطارات العراقية.

13-3 كمية البضائع المنقولة: وزن البضائع والأمتعة المنقولة بالطن والبضائع تكون على نوعين البضاعة المفرغة وهي البضاعة الواردة من الخارج والبضاعة المصدرة وهي البضاعة المصدرة الى الخارج.

14-3 كمية البضائع البريادية المنقولة: حمولة البريد العادي الصادر والوارد بالكيلوغرام ويجمع البريد من مكاتب بريد بغداد ويرسل لمطار بغداد الدولي و ثم يرسل الى الخارج.

4. تحليل لأهم مؤشرات نشاط النقل الجوي في القطاع الحكومي للعام

- 1 بلغت عدد الطائرات العاملة في المطارات العراقية للشركة العامة للخطوط الجوية العراقية (32) طائرة لسنة 2022 كما في جدول (1).
- 2 بلغ إجمالي عدد الرحلات الجوية (الهابطة + المغادرة) في المطارات العراقية على طائرات الشركة العامة للخطوط الجوية العراقية (دولي + داخلي) (28812) رحلة لسنة 2022 بأرتفاع بلغت نسبته (41.4 %) عن سنة 2021 إذ كانت (20376) رحلة كما في جدول (1).
- 3 بلغ إجمالي عدد الرحلات الجوية (الهابطة + المغادرة) في المطارات العراقية على طائرات الشركة العامة للخطوط الجوية العراقية (دولي) (13000) رحلة لسنة 2022 بأرتفاع بلغت نسبته (26.6 %) عن سنة 2021 إذ كانت (10269) رحلة كما في جدول (1) .

- 4 - بلغ إجمالي عدد الرحلات الجوية (الهابطة + المغادرة) في المطارات العراقية على طائرات الشركة العامة للخطوط الجوية العراقية (داخلي) (15812) رحلة لسنة 2022 بأرتفاع بلغت نسبته (56.4%) عن سنة 2021 إذ كانت (10107) رحلة كما في جدول (1) .
- 5 - بلغ إجمالي عدد الرحلات الجوية (الهابطة) في المطارات العراقية على طائرات الشركة العامة للخطوط الجوية العراقية (دولي + داخلي) (14393) رحلة لسنة 2022 بأرتفاع بلغت نسبته (42.1%) عن سنة 2021 إذ كانت (10128) رحلة كما في جدول (1) .
- 6 - بلغ إجمالي عدد الرحلات الجوية (الهابطة) في المطارات العراقية على طائرات الشركة العامة للخطوط الجوية العراقية (دولي) (6497) رحلة لسنة 2022 بأرتفاع بلغت نسبته (28.0%) عن سنة 2021 إذ كانت (5077) حلة كما في جدول (1) .
- 7 - بلغ إجمالي عدد الرحلات الجوية (الهابطة) في المطارات العراقية على طائرات الشركة العامة للخطوط الجوية العراقية (داخلي) (7896) رحلة لسنة 2022 بأرتفاع بلغت نسبته (56.3%) عن سنة 2021 إذ كانت (5051) رحلة كما في جدول (1) .
- 8 - بلغ إجمالي عدد الرحلات الجوية (المغادرة) في المطارات العراقية على طائرات الشركة العامة للخطوط الجوية العراقية (دولي + داخلي) (14419) رحلة لسنة 2022 بأرتفاع بلغت نسبته (40.7%) عن سنة 2021 إذ كانت (10248) رحلة كما في جدول (1) .
- 9 - بلغ إجمالي عدد الرحلات الجوية (المغادرة) في المطارات العراقية على طائرات الشركة العامة للخطوط الجوية العراقية (دولي) (6503) رحلة لسنة 2022 بأرتفاع بلغت نسبته (25.3%) عن سنة 2021 إذ كانت (5192) رحلة كما في جدول (1 ، 4) .
- 10 - بلغ إجمالي عدد الرحلات الجوية (المغادرة) في المطارات العراقية على طائرات الشركة العامة للخطوط الجوية العراقية (داخلي) (7916) رحلة لسنة 2022 بأرتفاع بلغت نسبته (56.6%) عن سنة 2021 إذ كانت (5056) رحلة كما في جدول (1 ، 5) .
- 11- بلغ إجمالي عدد الطائرات (المدنية + العسكرية) العابرة في الاجواء العراقية للشركة العامة لخدمات الملاحة الجوية (185215) طائرة لسنة بأرتفاع بلغت نسبته (34.3%) عن سنة 2021 إذ كان (137949) طائرة كما في جدول (1 ، 35) .
- 12- بلغ إجمالي عدد الطائرات (المدنية) العابرة في الاجواء العراقية للشركة العامة لخدمات الملاحة الجوية (161739) طائرة لسنة بأرتفاع بلغت نسبته (44.1%) عن سنة 2021 إذ كان (112262) طائرة كما في جدول (1 ، 35) .
- 13- بلغ إجمالي عدد الطائرات (العسكرية) العابرة في الاجواء العراقية للشركة العامة لخدمات الملاحة الجوي (23476) طائرة لسنة 2022 بأنخفاض بلغت نسبته (8.6%) عن سنة 2021 إذ كان (25687) طائرة كما في جدول (1 ، 35) .
- 14- بلغ إجمالي عدد المسافرين (القادمون + المغادرون) في المطارات العراقية والمنقولين على طائرات الشركة العامة للخطوط الجوية العراقية (دولي + داخلي) (2043878) مسافر لسنة 2022 بأرتفاع بلغت نسبته (42.3%) عن سنة 2021 إذ كان (1436234) مسافر كما في جدول (1 ، 6) .
- 15- بلغ إجمالي عدد المسافرين (القادمون + المغادرون) في المطارات العراقية والمنقولين على طائرات الشركة العامة للخطوط الجوية العراقية (دولي) (1297128) مسافر لسنة 2022 بأرتفاع بلغت نسبته (58.4%) عن سنة 2021 إذ كان (818805) مسافر كما في جدول (1 ، 4) .
- 16- بلغ إجمالي عدد المسافرين (القادمون + المغادرون) في المطارات العراقية والمنقولين على طائرات الشركة العامة للخطوط الجوية العراقية (داخلي) (746750) مسافر لسنة 2022 بأرتفاع بلغت نسبته (20.9%) عن سنة 2021 إذ كان (617429) مسافر كما في جدول (1 ، 5) .
- 17- بلغ إجمالي عدد المسافرين (القادمون) في المطارات العراقية والمنقولين على طائرات الشركة العامة للخطوط الجوية العراقية (دولي + داخلي) (958551) مسافر لسنة 2022 بأرتفاع بلغت نسبته (33.7%) عن سنة 2021 إذ كان (716733) مسافر كما في جدول (1 ، 6) .
- 18- بلغ إجمالي عدد المسافرين (القادمون) في المطارات العراقية والمنقولين على طائرات الشركة العامة للخطوط الجوية العراقية (دولي) (586175) مسافر لسنة 2022 بأرتفاع بلغت نسبته (43.6%) عن سنة 2021 إذ كان (408069) مسافر كما في جدول (1 ، 4) .

- 19- بلغ إجمالي عدد المسافرين (القادمون) في المطارات العراقية والمنقولين على طائرات الشركة العامة للخطوط الجوية العراقية (داخلي) (372376) مسافر لسنة 2022 بارتفاع بلغت نسبته (20.6%) عن سنة 2021 إذ كان (308664) مسافر كما في جدول (1 ، 5) .
- 20- بلغ إجمالي عدد المسافرين (المغادرون) في المطارات العراقية والمنقولين على طائرات الشركة العامة للخطوط الجوية العراقية (دولي + داخلي) (1085327) مسافر لسنة 2022 بارتفاع بلغت نسبته (50.8%) عن سنة 2021 إذ كان (719501) مسافر كما في جدول (1، 6) .
- 21- بلغ إجمالي عدد المسافرين (المغادرون) في المطارات العراقية والمنقولين على طائرات الشركة العامة للخطوط الجوية العراقية (دولي) (710953) مسافر لسنة 2022 بارتفاع بلغت نسبته (73.1%) عن سنة 2021 إذ كان (410736) مسافر كما في جدول (1 ، 4) .
- 22- بلغ إجمالي عدد المسافرين (المغادرون) في المطارات العراقية والمنقولين على طائرات الشركة العامة للخطوط الجوية العراقية (داخلي) (374374) مسافر لسنة 2022 بارتفاع بلغت نسبته (21.2%) عن سنة 2021 إذ كان (308765) مسافر كما في جدول (1 ، 5) .
- 23- بلغ إجمالي قيمة الإيرادات المتحققة لسلطة الطيران المدني (79729) مليون دينار (تقديرات أولية) لسنة 2022 بارتفاع بلغت نسبته (38.9%) عن سنة 2021 إذ كانت (57416) مليون دينار (تقديرات أولية) كما في جدول (1) .
- 24- بلغ إجمالي قيمة الإيرادات المتحققة للشركة العامة للخطوط الجوية العراقية (579032) مليون دينار (تقديرات أولية) لسنة 2022 بارتفاع بلغت نسبته (75.3%) عن سنة 2021 إذ كانت (330400) مليون دينار تقديرات أولية كما في جدول (1) .
- 25- بلغ إجمالي قيمة الإيرادات المتحققة للشركة العامة لخدمات الملاحة الجوية (109688) مليون دينار (تقديرات أولية) لسنة 2022 بارتفاع بلغت نسبته (43.4%) عن سنة 2021 إذ كانت (76471) مليون دينار تقديرات أولية كما في جدول (1) .
- 26- بلغ إجمالي قيمة الأجور والمزايا المدفوعة للعاملين في سلطة الطيران المدني (19577) مليون دينار لسنة 2022 بارتفاع بلغت نسبته (2.6%) عن سنة 2021 إذ كانت (19083) مليون دينار كما في جدول (1) .
- 27- بلغ إجمالي قيمة الأجور والمزايا المدفوعة للعاملين في الشركة العامة للخطوط الجوية العراقية (65700) مليون دينار لسنة 2022 بارتفاع بلغت نسبته (100.8%) عن سنة 2021 إذ كانت (32723) مليون دينار كما في جدول (1) .
- 28- بلغ إجمالي قيمة الأجور والمزايا المدفوعة للعاملين في الشركة العامة لخدمات الملاحة الجوية (27775) مليون دينار لسنة 2022 بارتفاع بلغت نسبته (38.0%) عن سنة 2021 إذ كانت (20128) مليون دينار كما في جدول (1) .
- 29- بلغ عدد العاملين في سلطة الطيران المدني (1333) عامل لسنة 2022 بانخفاض بلغت نسبته (0.4%) عن سنة 2021 إذ كان (1339) عامل كما في جدول (1) .
- 30- بلغ عدد العاملين في الشركة العامة للخطوط الجوية العراقية (3390) عامل لسنة 2022 بارتفاع بلغت نسبته (26.5%) عن سنة 2021 إذ كان (2679) عامل كما في جدول (1) .
- 31- بلغ عدد العاملين في الشركة العامة لخدمات الملاحة الجوية (483) عامل لسنة 2022 بانخفاض بلغت نسبته (0.8%) عن سنة 2021 إذ كان (487) عامل كما في جدول (1) .
- 32- بلغ إجمالي عدد الرحلات الجوية (الهابطة + المغادرة) في المطارات العراقية لمختلف شركات الطيران العراقية والعربية والأجنبية (70468) رحلة لسنة 2022 بارتفاع بلغت نسبته (54.7%) عن سنة 2021 إذ كانت (45556) رحلة كما في جدول (3، 2) .
- 33- بلغ إجمالي حركة الطائرات (الهابطة) في المطارات العراقية لمختلف شركات الطيران العراقية والعربية والأجنبية (35244) رحلة لسنة 2022 بارتفاع بلغت نسبته (54.8%) عن سنة 2021 إذ كانت (22771) رحلة كما في جدول (3، 2) .
- 34- بلغ إجمالي حركة الطائرات (المغادرة) في المطارات العراقية لمختلف شركات الطيران العراقية والعربية والأجنبية (35224) رحلة لسنة 2022 بارتفاع بلغت نسبته (54.6%) عن سنة 2021 إذ كانت (22785) رحلة كما في جدول (3، 2) .

- 35- بلغ إجمالي عدد المسافرين (القادمون + المغادرون) في المطارات العراقية لمختلف شركات الطيران العراقية والعربية والأجنبية (7599218) مسافر لسنة 2022 بارتفاع بلغت نسبته (80.3%) عن سنة 2021 إذ كانت (4215398) مسافر كما في جدول (3:2) .
- 36- بلغ إجمالي عدد المسافرين (القادمون) في المطارات العراقية لمختلف شركات الطيران العراقية والعربية والأجنبية (3809755) مسافر لسنة 2022 بارتفاع بلغت نسبته (77.8%) عن سنة 2021 إذ كانت (2143120) مسافر كما في جدول (3:2) .
- 37- بلغ إجمالي عدد المسافرين (المغادرون) في المطارات العراقية لمختلف شركات الطيران العراقية والعربية والأجنبية (3789463) مسافر لسنة 2022 بارتفاع بلغت نسبته (82.9%) عن سنة 2021 إذ كانت (2072278) مسافر كما في جدول (3:2) .
- 38- بلغ إجمالي كمية البضاعة المنقولة والبريد (المفرغة + المحملة) لمختلف شركات الطيران العراقية والعربية والأجنبية ولكافة المطارات العراقية (57680) طن لسنة 2022 بارتفاع بلغت نسبته (561.5%) عن سنة 2021 إذ كانت (8720) طن لمطار بغداد والسليمانية والبصرة الدوليين فقط كما في جدول (8:2) .
- 39- بلغ إجمالي كمية البضاعة المنقولة (المفرغة + المحملة) لمختلف شركات الطيران العراقية والعربية والأجنبية ولكافة المطارات العراقية (57664) طن لسنة 2022 بارتفاع بلغت نسبته (562.7%) عن سنة 2021 إذ كانت (8701) طن لمطار بغداد والسليمانية والبصرة الدوليين فقط كما في جدول (8:2) .
- 40- بلغ إجمالي كمية البضاعة المنقولة (المفرغة) لمختلف شركات الطيران العراقية والعربية والأجنبية ولكافة المطارات العراقية (28459) طن لسنة 2022 بانخفاض بلغت نسبته (240.1%) عن سنة 2021 إذ كانت (8367) طن لمطار بغداد والسليمانية والبصرة الدوليين فقط كما في جدول (8:2) .
- 41- بلغ إجمالي كمية البضاعة المنقولة (المحملة) لمختلف شركات الطيران العراقية والعربية والأجنبية (29205) طن لسنة 2022 للمطارات كافة عدا مطار الموصل والناصرية الدوليين بارتفاع بلغت نسبته (8644%) عن سنة 2021 إذ كانت (334) طن بضاعة منقولة (المحملة) لمطار بغداد الدولي فقط كما في جدول (8:2) .
- 42- بلغ إجمالي كمية (البريد المنقول) (بضاعة بريدية محملة فقط) لمختلف شركات الطيران العراقية والعربية والأجنبية (16) طن لمطار بغداد الدولي فقط لسنة 2022 بانخفاض بلغت نسبته (15.8%) عن سنة 2021 إذ كانت (19) طن لمطار بغداد الدولي فقط كما في جدول (8:2) .

1- مطار بغداد الدولي

- 1- بلغ إجمالي عدد الرحلات الجوية لمطار بغداد الدولي (النقل الدولي) لمختلف شركات الطيران العراقية والعربية والأجنبية (25960) رحلة لسنة 2022 منها (13141) رحلة هابطة بنسبة (50.6%) ورحلة مغادرة (12819) رحلة بنسبة (49.4%) من الإجمالي كما في جدول (3) .
- 2- بلغ إجمالي عدد المسافرين في مطار بغداد الدولي (النقل الدولي) لمختلف شركات الطيران العراقية والعربية والأجنبية (2646351) مسافر لسنة 2022 حيث بلغ عدد القادمون (1357054) مسافر بنسبة مقدارها (51.3%) من الإجمالي أما المغادرون بلغ (1289297) مسافر بنسبة مقدارها (48.7%) من الإجمالي كما في جدول (3) .
- 3- بلغ إجمالي عدد الرحلات الجوية لمطار بغداد الدولي (النقل الدولي) للشركة العامة للخطوط الجوية العراقية (7393) رحلة لسنة 2022 منها (3836) رحلة هابطة بنسبة (51.9%) ورحلة مغادرة (3557) رحلة بنسبة (48.1%) من الإجمالي كما في جدول (4) .
- 4 - بلغ إجمالي عدد المسافرين في مطار بغداد الدولي (النقل الدولي) للشركة العامة للخطوط الجوية العراقية (719366) مسافر لسنة 2022 حيث بلغ عدد القادمون (298898) مسافر بنسبة مقدارها (41.6%) من الإجمالي أما المغادرون بلغ (420468) مسافر بنسبة مقدارها (58.4%) من الإجمالي كما في جدول (4) .

5- بلغ إجمالي عدد الرحلات الجوية لمطار بغداد الدولي (النقل الداخلي) للشركة العامة للخطوط الجوية العراقية (6589) رحلة لسنة 2022 منها (3231) رحلة هابطة بنسبة (49.0%) ورحلة مغادرة (3358) رحلة بنسبة (51.0%) من الإجمالي كما في جدول (5).

6 - بلغ إجمالي عدد المسافرين في مطار بغداد الدولي (النقل الداخلي) للشركة العامة للخطوط الجوية العراقية (268701) مسافر لسنة 2022 حيث بلغ عدد القادمون (133691) مسافر بنسبة مقدارها (49.8%) من الإجمالي أما المغادرون بلغ (135010) مسافر بنسبة مقدارها (50.2%) من الإجمالي كما في جدول (5).

7 - بلغت كمية البضاعة المنقولة من وإلى مطار بغداد الدولي لمختلف شركات الطيران العراقية والعربية والأجنبية (8787) طن لسنة 2022 منها (3804) طن بضاعة (مفرغة) بنسبة (43.3%) و (4983) طن بضاعة (محملة) بنسبة (56.7%) من الإجمالي ، أما كمية البضاعة البريادية المنقولة فبلغت (16) طن (محملة) فقط كما في جدول (8).

8 - بلغت الطاقة الاستيعابية لمطار بغداد الدولي من المسافرين سنوياً (7.5) مليون مسافر لسنة 2022 كما في جدول (9).

2- مطار اربيل الدولي

1- بلغ إجمالي عدد الرحلات الجوية لمطار اربيل الدولي (النقل الدولي) لمختلف شركات الطيران العراقية والعربية والأجنبية (13971) رحلة لسنة 2022 منها (6994) رحلة هابطة بنسبة (50.0%) ورحلة مغادرة (6977) رحلة بنسبة (50.0%) من الإجمالي كما في جدول (3).

2- بلغ إجمالي عدد المسافرين في مطار اربيل الدولي (النقل الدولي) لمختلف شركات الطيران العراقية والعربية والأجنبية (1502540) مسافر لسنة 2022 حيث بلغ عدد القادمون (743542) مسافر بنسبة مقدارها (49.5%) من الإجمالي أما المغادرون بلغ (758998) مسافر بنسبة مقدارها (50.5%) من الإجمالي كما في جدول (3).

3- بلغ إجمالي عدد الرحلات الجوية لمطار اربيل الدولي (النقل الدولي) للشركة العامة للخطوط الجوية العراقية (1223) رحلة لسنة 2022 منها (620) رحلة هابطة بنسبة (50.7%) ورحلة مغادرة (603) رحلة بنسبة (49.3%) من الإجمالي كما في جدول (4).

4- بلغ إجمالي عدد المسافرين في مطار اربيل الدولي (النقل الدولي) للشركة العامة للخطوط الجوية العراقية (132778) مسافر لسنة 2022 حيث بلغ عدد القادمون (68246) مسافر بنسبة مقدارها (51.4%) من الإجمالي أما المغادرون بلغ (64532) مسافر بنسبة مقدارها (48.6%) من الإجمالي كما في جدول (4).

5- بلغ إجمالي عدد الرحلات الجوية لمطار اربيل الدولي (النقل الداخلي) للشركة العامة للخطوط الجوية العراقية (3917) رحلة لسنة 2022 منها (1958) رحلة هابطة بنسبة (50.0%) ورحلة مغادرة (1959) رحلة بنسبة (50.0%) من الإجمالي كما في جدول (5).

6- بلغ إجمالي عدد المسافرين في مطار اربيل الدولي (النقل الداخلي) للشركة العامة للخطوط الجوية العراقية (271397) مسافر لسنة 2022 حيث بلغ عدد القادمون (131732) مسافر بنسبة مقدارها (48.5%) من الإجمالي أما المغادرون بلغ (139665) مسافر بنسبة مقدارها (51.5%) من الإجمالي كما في جدول (5).

7- بلغت كمية البضاعة المنقولة من وإلى مطار أربيل الدولي لمختلف شركات الطيران العراقية والعربية والأجنبية (15965) طن لسنة 2022 منها (8088) طن بضاعة (مفرغة) بنسبة (50.7%) و(7877) طن بضاعة (محملة) بنسبة (49.3%) من الاجمالي، ولا توجد بضاعة بريدية منقولة كما في (جدول 8).

8- بلغت الطاقة الاستيعابية لمطار أربيل الدولي من المسافرين سنوياً (3) مليون مسافر لسنة 2022 كما في جدول (9) .

3- مطار السليمانية الدولي

1- بلغ إجمالي عدد الرحلات الجوية لمطار السليمانية الدولي (النقل الدولي) لمختلف شركات الطيران العراقية والعربية والأجنبية (4216) رحلة لسنة 2022 منها (2116) رحلة هابطة بنسبة (50.2%) ورحلة مغادرة (2100) رحلة بنسبة (49.8%) من الإجمالي كما في جدول (3).

2- بلغ إجمالي عدد المسافرين في مطار السليمانية الدولي (النقل الدولي) لمختلف شركات الطيران العراقية والعربية والأجنبية (375339) مسافر لسنة 2022 حيث بلغ عدد القادمون (191551) مسافر بنسبة مقدارها (51.0%) من الإجمالي أما المغادرون بلغ (183788) مسافر بنسبة مقدارها (49.0%) من الإجمالي كما في جدول (3).

3- بلغ إجمالي عدد الرحلات الجوية لمطار السليمانية الدولي (النقل الدولي) للشركة العامة للخطوط الجوية العراقية (1101) رحلة لسنة 2022 منها (560) رحلة هابطة بنسبة (50.9%) ورحلة مغادرة (541) رحلة بنسبة (49.1%) من الإجمالي كما في جدول (4) .

4- بلغ إجمالي عدد المسافرين في مطار السليمانية الدولي (النقل الدولي) للشركة العامة للخطوط الجوية العراقية (82058) مسافر لسنة 2022 حيث بلغ عدد القادمون (42128) مسافر بنسبة مقدارها (51.3%) من الإجمالي أما المغادرون بلغ (39930) مسافر بنسبة مقدارها (48.7%) من الإجمالي كما في جدول (4) .

5- بلغ إجمالي عدد الرحلات الجوية لمطار السليمانية الدولي (النقل الداخلي) للشركة العامة للخطوط الجوية العراقية (1297) رحلة لسنة 2022 منها (702) رحلة هابطة بنسبة (54.1%) ورحلة مغادرة (595) رحلة بنسبة (45.9%) من الإجمالي كما في جدول (5) .

6- بلغ إجمالي عدد المسافرين في مطار السليمانية الدولي (النقل الداخلي) للشركة العامة للخطوط الجوية العراقية (53270) مسافر لسنة 2022 حيث بلغ عدد القادمون (27830) مسافر بنسبة مقدارها (52.2%) من الإجمالي أما المغادرون بلغ (25440) مسافر بنسبة مقدارها (47.8%) من الإجمالي كما في جدول (5) .

7- بلغت كمية البضاعة المنقولة من وإلى مطار السليمانية الدولي لمختلف شركات الطيران العراقية والعربية والأجنبية (3857) طن لسنة 2022 منها (1883) طن بضاعة (مفرغة) بنسبة (48.8%) و(1974) طن بضاعة (محملة) بنسبة (51.2%) من الاجمالي، ولا توجد بضاعة بريدية منقولة كما في (جدول 8).

8 - بلغت الطاقة الاستيعابية لمطار السليمانية الدولي من المسافرين سنوياً (350) الف مسافر لسنة 2022 كما في جدول (9) .

4-مطار كركوك الدولي

1- بلغ إجمالي عدد الرحلات الجوية لمطار كركوك الدولي (النقل الدولي) لمختلف شركات الطيران العراقية والعربية والأجنبية (86) رحلة لسنة 2022 منها (45) رحلة هابطة بنسبة (52.3%) ورحلة مغادرة (41) رحلة بنسبة (47.7%) من الإجمالي كما في جدول (3).

2- بلغ إجمالي عدد المسافرين في مطار كركوك الدولي (النقل الدولي) لمختلف شركات الطيران العراقية والعربية والأجنبية (6876) مسافر لسنة 2022 حيث بلغ عدد القادمون (3663) مسافر بنسبة مقدارها (53.3%) من الإجمالي أما المغادرون بلغ (3213) مسافر بنسبة مقدارها (46.7%) من الإجمالي كما في جدول (3).

3- بلغ إجمالي عدد الرحلات الجوية لمطار كركوك الدولي (النقل الدولي) للشركة العامة للخطوط الجوية العراقية (40) رحلة لسنة 2022 منها (22) رحلة هابطة بنسبة (55%) ورحلة مغادرة (18) رحلة بنسبة (45%) من الإجمالي كما في جدول (4).

4 - بلغ إجمالي عدد المسافرين في مطار كركوك الدولي (النقل الدولي) للشركة العامة للخطوط الجوية العراقية (3329) مسافر لسنة 2022 حيث بلغ عدد القادمون (1810) مسافر بنسبة مقدارها (54.4%) من الإجمالي أما المغادرون بلغ (1519) مسافر بنسبة مقدارها (45.6%) من الإجمالي كما في جدول (4).

5 - بلغ إجمالي عدد الرحلات الجوية لمطار كركوك الدولي (النقل الداخلي) للشركة العامة للخطوط الجوية العراقية (46) رحلة لسنة 2022 منها (21) رحلة هابطة بنسبة (45.7%) ورحلة مغادرة (25) رحلة بنسبة (54.3%) من الإجمالي كما في جدول (5).

6 - بلغ إجمالي عدد المسافرين في مطار كركوك الدولي (النقل الداخلي) للشركة العامة للخطوط الجوية العراقية (338) مسافر لسنة 2022 حيث بلغ عدد القادمون (194) مسافر بنسبة مقدارها (57.4%) من الإجمالي أما المغادرون بلغ (144) مسافر بنسبة مقدارها (42.6%) من الإجمالي كما في جدول (5).

7 - بلغت كمية البضاعة المنقولة من وإلى مطار كركوك الدولي لمختلف شركات الطيران العراقية والعربية والأجنبية (65) طن لسنة 2022 منها (30) طن بضاعة (مفرغة) بنسبة (46.2%) و (35) طن بضاعة (محملة) بنسبة (53.8%) من الإجمالي ، ولا توجد بضاعة بريدية منقولة كما في جدول (8).

8 - بلغت الطاقة الاستيعابية لمطار كركوك الدولي من المسافرين سنوياً (500) الف مسافر لسنة 2022 كما في جدول (9).

5- مطار البصرة الدولي

1- بلغ إجمالي عدد الرحلات الجوية لمطار البصرة الدولي (النقل الدولي) لمختلف شركات الطيران العراقية والعربية والأجنبية (4826) رحلة لسنة 2022 منها (2256) رحلة هابطة بنسبة (46.7%) ورحلة مغادرة (2570) رحلة بنسبة (53.3%) من الإجمالي كما في جدول (3) .

2- بلغ إجمالي عدد المسافرين في مطار البصرة الدولي (النقل الدولي) لمختلف شركات الطيران العراقية والعربية والأجنبية (396927) مسافر لسنة 2022 حيث بلغ عدد القادمون (195270) مسافر بنسبة مقدارها (49.2%) من الإجمالي أما المغادرون بلغ (201657) مسافر بنسبة مقدارها (50.8%) من الإجمالي كما في جدول (3) .

3- بلغ إجمالي عدد الرحلات الجوية لمطار البصرة الدولي (النقل الدولي) للشركة العامة للخطوط الجوية العراقية (1651) رحلة لسنة 2022 منها (669) رحلة هابطة بنسبة (40.5%) ورحلة مغادرة (982) رحلة بنسبة (59.5%) من الإجمالي كما في جدول (4) .

4- بلغ إجمالي عدد المسافرين في مطار البصرة الدولي (النقل الدولي) للشركة العامة للخطوط الجوية العراقية (149345) مسافر لسنة 2022 حيث بلغ عدد القادمون (71393) مسافر بنسبة مقدارها (47.8%) من الإجمالي أما المغادرون بلغ (77952) مسافر بنسبة مقدارها (52.2%) من الإجمالي كما في جدول (4) .

5- بلغ إجمالي عدد الرحلات الجوية لمطار البصرة الدولي (النقل الداخلي) للشركة العامة للخطوط الجوية العراقية (2045) رحلة لسنة 2022 منها (1017) رحلة هابطة بنسبة (49.7%) ورحلة مغادرة (1028) رحلة بنسبة (50.3%) من الإجمالي كما في جدول (5) .

6- بلغ إجمالي عدد المسافرين في مطار البصرة الدولي (النقل الداخلي) للشركة العامة للخطوط الجوية العراقية (138155) مسافر لسنة 2022 حيث بلغ عدد القادمون (70915) مسافر بنسبة مقدارها (51.3%) من الإجمالي أما المغادرون بلغ (67240) مسافر بنسبة مقدارها (48.7%) من الإجمالي كما في جدول (5) .

7- بلغت كمية البضاعة المنقولة من وإلى مطار البصرة الدولي لمختلف شركات الطيران العراقية والعربية والأجنبية (4816) طن لسنة 2022 منها (2420) طن بضاعة (مفرغة) بنسبة (50.2%) و (2396) طن بضاعة (محملة) بنسبة (49.8%) من الإجمالي ، ولا توجد بضاعة بريدية منقولة كما في جدول (8) .

8 - بلغت الطاقة الاستيعابية لمطار البصرة الدولي من المسافرين سنوياً (2) مليون مسافر لسنة 2022 كما في جدول (9) .

6-مطار النجف الدولي

- 1- بلغ إجمالي عدد الرحلات الجوية لمطار النجف الدولي (النقل الدولي) لمختلف شركات الطيران العراقية والعربية والأجنبية (21409) رحلة لسنة 2022 منها (10692) رحلة هابطة بنسبة (50.0%) ورحلة مغادرة (10717) رحلة بنسبة (50.0%) من الإجمالي كما في جدول (3) .
- 2- بلغ إجمالي عدد المسافرين في مطار النجف الدولي (النقل الدولي) لمختلف شركات الطيران العراقية والعربية والأجنبية (2671185) مسافر لسنة 2022 حيث بلغ عدد القادمون (1318675) مسافر بنسبة مقدارها (49.4%) من الإجمالي أما المغادرون بلغ (1352510) مسافر بنسبة مقدارها (50.6%) من الإجمالي كما في جدول (3) .
- 3- بلغ إجمالي عدد الرحلات الجوية لمطار النجف الدولي (النقل الدولي) للشركة العامة للخطوط الجوية العراقية (1592) رحلة لسنة 2022 منها (790) رحلة هابطة بنسبة (49.6%) ورحلة مغادرة (802) رحلة بنسبة (50.4%) من الإجمالي كما في جدول (4) .
- 4- بلغ إجمالي عدد المسافرين في مطار النجف الدولي (النقل الدولي) للشركة العامة للخطوط الجوية العراقية (210252) مسافر لسنة 2022 حيث بلغ عدد القادمون (103700) مسافر بنسبة مقدارها (49.3%) من الإجمالي أما المغادرون بلغ (106552) مسافر بنسبة مقدارها (50.7%) من الإجمالي كما في جدول (4) .
- 5- بلغ إجمالي عدد الرحلات الجوية لمطار النجف الدولي (النقل الداخلي) للشركة العامة للخطوط الجوية العراقية (1918) رحلة لسنة 2022 منها (967) رحلة هابطة بنسبة (50.4%) ورحلة مغادرة (951) رحلة بنسبة (49.6%) من الإجمالي كما في جدول (5) .
- 6- بلغ إجمالي عدد المسافرين في مطار النجف الدولي (النقل الداخلي) للشركة العامة للخطوط الجوية العراقية (14889) مسافر لسنة 2022 حيث بلغ عدد القادمون (8014) مسافر بنسبة مقدارها (53.8%) من الإجمالي أما المغادرون بلغ (6875) مسافر بنسبة مقدارها (46.2%) من الإجمالي كما في جدول (5) .
- 7- بلغت كمية البضاعة المنقولة من وإلى مطار النجف الدولي لمختلف شركات الطيران العراقية والعربية والأجنبية (24174) طن لسنة 2022 منها (12234) طن بضاعة (مفرغة) بنسبة (50.6%) و (11940) طن بضاعة (محملة) بنسبة (49.4%) من الإجمالي ، ولا توجد بضاعة بريدية منقولة كما في جدول (8) .
- 8- بلغت الطاقة الاستيعابية لمطار النجف الدولي من المسافرين سنوياً (3) مليون مسافر لسنة 2022 كما في جدول (9) .

احصاء نشاط النقل الجوي في القطاع الحكومي والعام لسنة 2022

المؤشرات الرئيسية لنشاط النقل الجوي في القطاع الحكومي والعام للسنتي (2022-2021)
Key Indicators of Air Transport in Public and Governmental Sector for the year (2020-2021)

المؤشرات الرئيسية لنشاط النقل الجوي في القطاع الحكومي والعام للسنتي (2022-2021)	المؤشر لسنة 2022	المؤشر لسنة 2021	الوحدة القياسية
Annual percentage of change for the years (2021-2022)%	Indicator The Year 2022	Indicator The Year 2021	Measure unit
عدد الطائرات العاملة في المطارات العراقية للخطوط الجوية العراقية	32	32	عدد Number
عدد الطائرات العاملة في المطارات العراقية للخطوط الجوية العراقية على طائرات الشركة العامة للجوية العراقية (دولي + داخلي)	28,812	20,376	رحلة Flight
عدد الرحلات الجوية العراقية (المقارنة) في المطارات العراقية على طائرات الشركة العامة للجوية العراقية (دولي + داخلي)	13,000	10,269	رحلة Flight
عدد الرحلات الجوية العراقية (المقارنة) في المطارات العراقية على طائرات الشركة العامة للجوية العراقية (دولي + داخلي)	15,812	10,107	رحلة Flight
عدد الرحلات الجوية العراقية (المقارنة) في المطارات العراقية على طائرات الشركة العامة للجوية العراقية (دولي + داخلي)	14,393	10,128	رحلة Flight
عدد الرحلات الجوية العراقية (المقارنة) في المطارات العراقية على طائرات الشركة العامة للجوية العراقية (دولي + داخلي)	6,497	5,077	رحلة Flight
عدد الرحلات الجوية العراقية (المقارنة) في المطارات العراقية على طائرات الشركة العامة للجوية العراقية (دولي + داخلي)	7,996	5,051	رحلة Flight
عدد الرحلات الجوية العراقية (المقارنة) في المطارات العراقية على طائرات الشركة العامة للجوية العراقية (دولي + داخلي)	14,419	10,248	رحلة Flight
عدد الرحلات الجوية العراقية (المقارنة) في المطارات العراقية على طائرات الشركة العامة للجوية العراقية (دولي + داخلي)	6,503	5,192	رحلة Flight
عدد الرحلات الجوية العراقية (المقارنة) في المطارات العراقية على طائرات الشركة العامة للجوية العراقية (دولي + داخلي)	7,916	5,056	رحلة Flight
عدد الرحلات الجوية العراقية (المقارنة) في المطارات العراقية على طائرات الشركة العامة للجوية العراقية (دولي + داخلي)	185,215	137,949	رحلة Flight
عدد الرحلات الجوية العراقية (المقارنة) في المطارات العراقية على طائرات الشركة العامة للجوية العراقية (دولي + داخلي)	161,739	112,262	رحلة Flight
عدد الرحلات الجوية العراقية (المقارنة) في المطارات العراقية على طائرات الشركة العامة للجوية العراقية (دولي + داخلي)	44.1	23,476	رحلة Flight
عدد الرحلات الجوية العراقية (المقارنة) في المطارات العراقية على طائرات الشركة العامة للجوية العراقية (دولي + داخلي)	-8.6	25,687	رحلة Flight

* The statistics in the above table concerning the air movement of all airports except Mosul and Nasiriyah International Airport.
Source \ Civil Aviation Authority , The General Company for Air Navigation Services

احصاء نشاط النقل الجوي في القطاع الحكومي والعام لسنة 2022

المؤشرات الرئيسية لنشاط النقل الجوي في القطاع الحكومي والعام لسنتي (2021-2022)
Key Indicators of Air Transport in Public and Governmental Sector for the year (2020-2021)

المؤشرات الرئيسية	المؤشر لسنة 2021	المؤشر لسنة 2022	نسبة التغير السنوي % (2022-2021)	الوحدة القياسية	التفاصيل
Details	Indicator The year 2021	Indicator The year 2022	Annual percentage of change for the years %2022-2021	Measure unit	
Total number passengers (arrivals + departures) for Iraqi airports by airport (International + Internal)	1,436,234	2,043,878	42.3		إجمالي عدد المسافرين (القطارون) في المطارات العراقية والمنقولين على طائرات الشركة العامة للطيران الجوية العراقية (أولئك) والمنقولين على طائرات الشركة العامة للطيران الجوية العراقية (أولئك)
Total number passengers (arrivals + departures) for Iraqi airports by airport (International)	818,805	1,297,128	58.4	مسافر	إجمالي عدد المسافرين (القطارون) في المطارات العراقية والمنقولين على طائرات الشركة العامة للطيران الجوية العراقية (أولئك)
Total number passengers (arrivals + departures) for Iraqi airports by airport (Internal)	617,429	746,750	20.9	مسافر	إجمالي عدد المسافرين (القطارون) في المطارات العراقية والمنقولين على طائرات الشركة العامة للطيران الجوية العراقية (أولئك)
Total number passengers (arrivals) for Iraqi airports by airport (International + Internal)	716,733	988,551	33.7	مسافر	إجمالي عدد المسافرين (القطارون) في المطارات العراقية والمنقولين على طائرات الشركة العامة للطيران الجوية العراقية (أولئك)
Total number passengers (arrivals) for Iraqi airports by airport (Internal)	408,069	586,175	43.6	مسافر	إجمالي عدد المسافرين (القطارون) في المطارات العراقية والمنقولين على طائرات الشركة العامة للطيران الجوية العراقية (أولئك)
Total number passengers (departures) for Iraqi airports by airport (International + Internal)	719,501	1,086,327	50.8	مسافر	إجمالي عدد المسافرين (القطارون) في المطارات العراقية والمنقولين على طائرات الشركة العامة للطيران الجوية العراقية (أولئك)
Total number passengers (departures) for Iraqi airports by airport (Internal)	410,736	710,953	73.1	مسافر	إجمالي عدد المسافرين (القطارون) في المطارات العراقية والمنقولين على طائرات الشركة العامة للطيران الجوية العراقية (أولئك)
Total revenues civil aviation authority	57,416	79,729	38.9		إجمالي قيمة الإيرادات المحققة لسلطة الطيران المدني
Total revenues Iraqi airports responsible	330,400	579,032	75.3		إجمالي قيمة الإيرادات المحققة للشركة العامة للطيران الجوية العراقية
Total revenues The General Company for Air Navigation Services	76,471	109,688	43.4	مليون دينار	إجمالي قيمة الإيرادات المحققة للشركة العامة للطيران الجوية العراقية
Total Wages and bonuses paid for the Employees in Civil Aviation Authority	19,083	19,577	2.6		إجمالي قيمة الأجور والحوافز المدفوعة للموظفين في سلطة الطيران المدني
Total Wages and bonuses paid for the Employees in Iraqi Airways	32,723	65,700	100.8		إجمالي قيمة الأجور والحوافز المدفوعة للموظفين في الشركة العامة للطيران الجوية العراقية
Total Wages and bonuses paid for the Employees in The General Company for Air Navigation Services	20,128	27,775	38.0		إجمالي قيمة الأجور والحوافز المدفوعة للموظفين في الشركة العامة لخدمات الملاحة الجوية
Number of Employees in Civil Aviation Authority	1,339	1,333	-0.4	عدد	عدد الموظفين في سلطة الطيران المدني
Number of Employees in Iraqi Airways	2,679	3,390	26.5	عدد	عدد الموظفين في الشركة العامة للطيران الجوية العراقية
Number of Employees in The General Company for Air Navigation Services	487	483	-0.8	عدد	عدد الموظفين في الشركة العامة لخدمات الملاحة الجوية

* The statistics in the above table concerning the air movement of all airports except Mosul and Nasiriyah International Airport.
Source \ Civil Aviation Authority \ Iraqi Airways \ The General Company for Air Navigation Services

* الإحصائيات في الجدول أعلاه التي تهم الحركة الجوية للمطارات عدا مطار الموصل والشمالية الدولية الصمد/سلطة الطيران المدني الشركة العامة للطيران الجوية العراقية الشركة العامة لخدمات الملاحة الجوية

احصاء نشاط النقل الجوي في القطاع الحكومي والعام لسنة 2022

Table (2)

Total Key Indicators of Air Transport in Public and Governmental (For The Various Iraqi, Arab And Foreign Airlines) for the Year (2021-2022)

Details	نسبة التغيير السنوي % 2022-2021	المؤشر لسنة 2022 * Annual percentage of change of years %2021-2022	المؤشر لسنة 2021 * Indicator The Year 2022	المؤشر لسنة 2021 * Indicator The Year 2021	الوحدة القياسية Measure unit	التفاصيل

Total number of flights (landing + departing) on Iraqi airports For The Various Iraqi, Arab And Foreign Airlines	54.7		70,468	45,556	رحلة	إجمالي عدد الرحلات الجوية (الهبطة + المغادرة) في المطارات العراقية لمختلف شركات الطيران العراقية والعربية والأجنبية
Total number of flights (landing) on Iraqairports For The Various Iraqi, Arab And Foreign Airlines	54.8		35,244	22,771	رحلة	إجمالي حركة الطائرات (الهبطة) في المطارات العراقية لمختلف شركات الطيران العراقية والعربية والأجنبية
Total number of flights (departing) on Iraqairports For The Various Iraqi, Arab And Foreign Airlines	54.6		35,224	22,785	رحلة	إجمالي حركة الطائرات (المغادرة) في المطارات العراقية لمختلف شركات الطيران العراقية والعربية والأجنبية
Total number passengers (arrivals + departures) for Iraqi airports For The Various Iraqi, Arab And Foreign Airlines	80.3		7,599,218	4,215,398	مسافر	إجمالي عدد المسافرين (القادمين + المغادرين) في المطارات العراقية لمختلف شركات الطيران العراقية والعربية والأجنبية
Total number passengers (arrivals) for Iraqi airports For The Various Iraqi, Arab And Foreign Airlines	77.8		3,809,755	2,143,120	مسافر	إجمالي عدد المسافرين (القادمين) في المطارات العراقية لمختلف شركات الطيران العراقية والعربية والأجنبية
Total number passengers (departures) for Iraqi airports For The Various Iraqi, Arab And Foreign Airlines	82.9		3,789,463	2,072,278	مسافر	إجمالي عدد المسافرين (المغادرين) في المطارات العراقية لمختلف شركات الطيران العراقية والعربية والأجنبية
Total Quantity of goods and mail goods (Unloaded + loaded) transported For The Various Iraqi, Arab And Foreign Airlines in Iraqi airports	561.5		57,680	**8720	Ton	إجمالي كمية البضاعة المتقوية (المغرفة + المحملة) لمختلف شركات الطيران العراقية والعربية والأجنبية وكافة المطارات العراقية
Total Quantity of goods (Unloaded + loaded) transported For The Various Iraqi, Arab And Foreign Airlines in Iraqi airports	562.7		57,664	8,701	Ton	إجمالي كمية البضاعة المتقوية (المغرفة) لمختلف شركات الطيران العراقية والعربية والأجنبية وكافة المطارات العراقية
Total Quantity of goods (Unloaded) transported For The Various Iraqi, Arab And Foreign Airlines in Iraqi airports	240.1		28,459	8,367	Ton	إجمالي كمية البضاعة المتقوية (المغرفة) لمختلف شركات الطيران العراقية والعربية والأجنبية وكافة المطارات العراقية
Total Quantity of goods (loaded) transported For The Various Iraqi, Arab And Foreign Airlines in Iraqi airports	8644		****29205	****334	Ton	إجمالي كمية البضاعة المتقوية (المحملة) لمختلف شركات الطيران العراقية والعربية والأجنبية وكافة المطارات العراقية
Quantity of mail goods (loaded) transported For The Various Iraqi, Arab And Foreign Airlines	-15.8		****16	19	Ton	إجمالي كمية البريد المتقوية (المحملة) لمختلف شركات الطيران العراقية والعربية والأجنبية وكافة المطارات العراقية
Unloaded : cargo imported					Ton	البضاعة المستوردة :- هي البضاعة الواردة (من الخارج)
Loaded : cargo exported					Ton	البضاعة المصدرة :- هي البضاعة المصدرة (إلى الخارج)
* The statistics in the above table concerning the air movement of all airports except Mosul and Nasirya International Airport .						
** Quantity of goods (Unloaded + loaded) International Airport and Sulaimaniya and Basrah Quantity of mail goods loaded only Baghdad International Airport.						
*** Quantity of goods (loaded) only to Baghdad International Airport.						
**** Quantity of goods (Unloaded + loaded) International Airport the air movement of all airports except Mosul and Nasirya International Airport .						
***** Quantity of mail goods (loaded) only to Baghdad International Airport.						
Source \ Civil Aviation Authority \ Iraqi Airways						

حركة الطائرات و عدد الرحلات وحركة المسافرين للمطارات العراقية (لمختلف شركات الطيران العراقية و العربية و الأجنبية) (النقل الدولي) لسنة 2022

Aircrafts movement and number international flights and Passengers movement in Iraqi airports (For Different Aviation Companies) (International Transport) for the year 2022

جدول (3)

المطارات Airport	مجموع حركة المسافرين Total Passengers movement	حركة المسافرين Passengers movement		عدد الرحلات الدولية No. of international flights	حركة الطائرات Aircrafts movement		
		المغادرون Departures	القائمون Arrivals		المغادرة Departing	الهبطة Landing	
Baghdad International Airport	2,646,351	1,289,297	1,357,054	25,960	12,819	13,141	مطار بغداد الدولي
Erbil International Airport	1,502,540	758,998	743,542	13,971	6,977	6,994	مطار اربيل الدولي
Sulaimaniya International Airport	375,339	183,788	191,551	4,216	2,100	2,116	مطار السليمانية الدولي
Kirkuk International Airport	6,876	3,213	3,663	86	41	45	مطار كركوك الدولي
Basrah International Airport	396,927	201,657	195,270	4,826	2,570	2,256	مطار البصرة الدولي
Najaf International Airport	2,671,185	1,352,510	1,318,675	21,409	10,717	10,692	مطار النجف الدولي
Nasiriyah International Airport *	-	-	-	-	-	-	مطار الناصرية الدولي *
Mosul International Airport **	-	-	-	-	-	-	مطار الموصل الدولي **
Total	7,599,218	3,789,463	3,809,755	70,468	35,224	35,244	المجموع

* لا يوجد نشاط

** No movement due to terroristic actions

Source \ Civil Aviation Authority

المصدر / سلطة الطيران المدني

حركة الطيران وعدد الرحلات وحركة المسافرين للمطارات العراقية (الشركة العامة للخطوط الجوية العراقية) (النقل الدولي) لسنة 2022
Aircrafts movement and number international flights and Passengers movement in Iraqi airports (on Iraqi Airways) (International Transport) for the year 2022

جدول (4)

المطارات Airport	مجموع حركة المسافرين Total Passengers movement	حركة المسافرين Passengers movement		عدد الرحلات الدولية No. of international flights	حركة الطيران Aircrafts movement		
		المغادرون Departures	القائمون Arrivals		المغادرة Departing	الهبوط Landing	
Baghdad International Airport	719,366	420,468	298,898	7,393	3,557	3,836	مطار بغداد الدولي
Erbil International Airport	132,778	64,532	68,246	1,223	603	620	مطار أربيل الدولي
Sulaimaniya International Airport	82,058	39,930	42,128	1,101	541	560	مطار السليمانية الدولي
Kirkuk International Airport	3,329	1,519	1,810	40	18	22	مطار كركوك الدولي
Basrah International Airport	149,345	77,952	71,393	1,651	982	669	مطار البصرة الدولي
Najaf International Airport	210,252	106,552	103,700	1,592	802	790	مطار النجف الدولي
Nasiriyah International Airport *	-	-	-	-	-	-	مطار الناصرية الدولي *
Mosul International Airport **	-	-	-	-	-	-	مطار الموصل الدولي **
Total	1,297,128	710,953	586,175	13,000	6,503	6,497	المجموع

* لا يوجد نشاط

** No movement due to terroristic actions

Source \ Civil Aviation Authority

** الحركة متوقفة فيه بسبب الاصل الازهابية

المصدر / سلطة الطيران المدني

حركة الطائرات وعدد الرحلات وحركة المسافرين للمطارات العراقية (الشركة العامة للخطوط الجوية العراقية) (النقل الداخلي) لسنة 2022
Aircrafts movement and number international flights and Passengers movement in Iraqi airports(on Iraqi Airways)(domestic transport) for the year 2022

جدول (5)

المطارات	مجموع حركة المسافرين	حركة المسافرين		عدد الرحلات الداخلية	حركة الطائرات		
		المطارون	المغادرون		المغادرة	الهابطة	
Airport	Total Passengers movement	Passengers movement	Departures	No. of domestic flights	Aircrafts movement	Landing	
Baghdad International Airport	268,701	135,010	133,691	6,589	3,358	3,231	مطار بغداد الدولي
Erbil International Airport	271,397	139,665	131,732	3,917	1,959	1,958	مطار أربيل الدولي
Sulaimaniya International Airport	53,270	25,440	27,830	1,297	595	702	مطار السليمانية الدولي
Kirkuk International Airport	338	144	194	46	25	21	مطار كركوك الدولي
Basrah International Airport	138,155	67,240	70,915	2,045	1,028	1,017	مطار البصرة الدولي
Najaf International Airport	14,889	6,875	8,014	1,918	951	967	مطار النجف الدولي
Nasiriyah International Airport *	-	-	-	-	-	-	مطار الناصرية الدولي *
Mosul International Airport **	-	-	-	-	-	-	مطار الموصل الدولي **
Total	746,750	374,374	372,376	15,812	7,916	7,896	المجموع

* There is no activity

** No movement due to terroristic actions

Source \ Civil Aviation Authority

* لا يوجد نشاط

** الحركة متوقفة فية بسبب الأعمال الارهابية

المصدر / سلطة الطيران المدني

النشاط الاجمالي لحركة الطائرات وعدد الرحلات وحركة المسافرين في المطارات العراقية على طائرات (الشركة العامة للخطوط الجوية العراقية)
(النقل الدولي + النقل الداخلي) لسنة 2022

Total activity of aircraft traffic and the number of flights and the movement of passengers in Iraqi airports on the aircraft (on Iraqi Airways)(International + domestic transport) for the year 2022

Table (6)

جدول (6)

Airport	مجموع حركة المسافرين Total Passengers movement	حركة المسافرين		عدد الرحلات الدولية + الداخلية No. flights International + domestic	حركة الطائرات	
		المغادرون Departures	القائمون Arrivals		المغادرة Departing	الهبطة Landing
Baghdad International Airport	988,067	555,478	432,589	13,982	6,915	7,067
Erbil International Airport	404,175	204,197	199,978	5,140	2,562	2,578
Sulaimaniya International Airport	135,328	65,370	69,958	2,398	1,136	1,262
Kirkuk International Airport	3,667	1,663	2,004	86	43	43
Basrah International Airport	287,500	145,192	142,308	3,696	2,010	1,686
Najaf International Airport	225,141	113,427	111,714	3,510	1,753	1,757
Nasiriyah International Airport *	-	-	-	-	-	-
Mosul International Airport **	-	-	-	-	-	-
Total	2,043,878	1,085,327	958,551	28,812	14,419	14,393

* لا يوجد نشاط

** No movement due to terroristic actions

Source \ Civil Aviation Authority

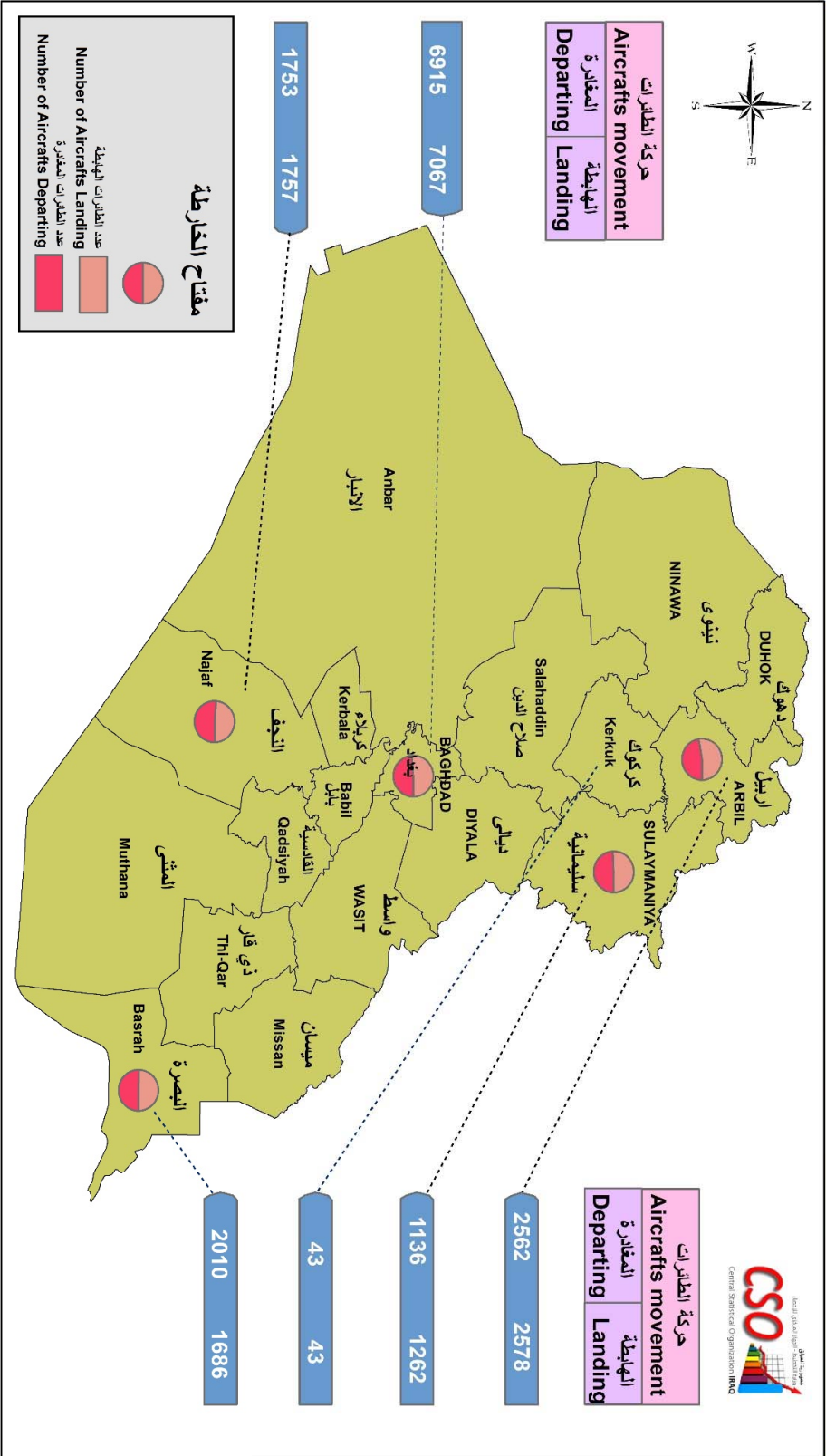
** الحركة متوقفة قية بسبب الاصل الاقليمية

المصدر/ سلطة الطيران المدني

احصاء نشاط النقل الجوي في القطاع الحكومي والعام لسنة 2022

النشاط الاجمالي لحركة الطائرات (الهابطة + المغادرة) في المطارات العراقية (النقل الدولي + النقل الداخلي) لسنة 2022
 Total activity For Aircraft Movement Of (Landing and Departing) in Iraqi Airports on Iraqi Airways
 (International Transport + Domestic Transport) For the year 2022

خارطة (1)
 Map (1)

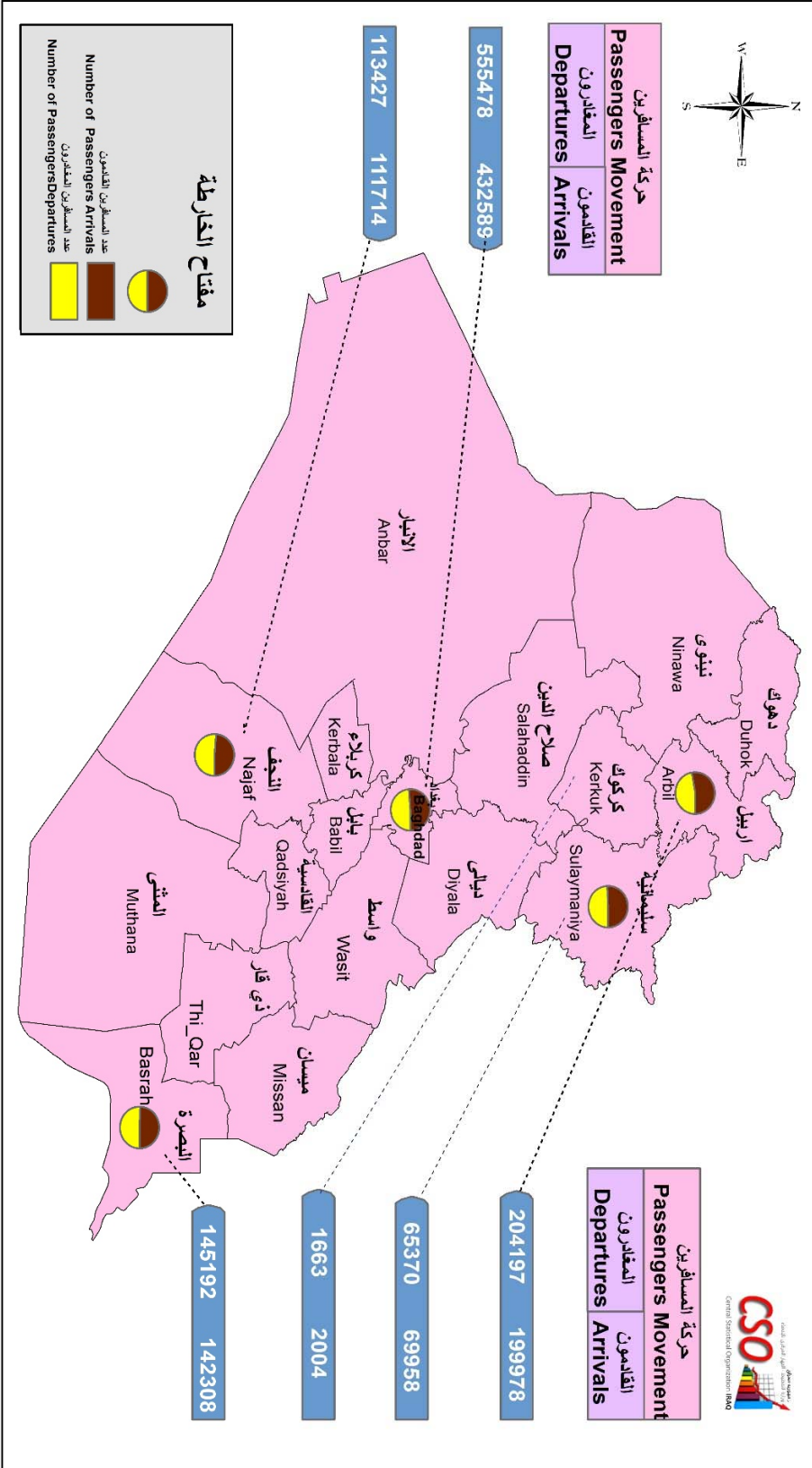


Production GIS Center /central statistical organization
 Source: Transport Statistics Directorate of Communications
 Note: this map is not consider as an official document for administrative boundaries but for census only

إنتاج مركز نظم المعلومات الجغرافية
 المصدر: مديرية احصاء النقل والاتصالات
 لا تعتمد هذه الخارطة كوثيقة رسمية بالنسبة للحدود الادارية وإنما لأغراض التعداد فقط

احصاء نشاط النقل الجوي في القطاع الحكومي والعام لسنة 2022

خارطة (2)
Map (2)
النشاط الإجمالي لحركة المسافرين (القادمون + المغادرون) في المطارات العراقية على طائرات الشركة العامة للخطوط الجوية العراقية (النقل الدولي + النقل الداخلي) لسنة 2022
Total activity For Passengers Movement Of (Arrivals and Departures) in Iraqi Airports on Iraqi Airways
(International Transport + Domestic Transport) For the year 2022



Production GIS Center /central statistical organization
Source: Transport Statistics Directorate of Communications
Note: this map is not consider as an official document for administrative boundaries but for census only

إنتاج مركز نظم المعلومات الجغرافية
المصدر: مديرية احصاء النقل والاتصالات
لا تعتمد هذه الخارطة كوثيقة رسمية بالحدود الادارية ولها الاعتراف التعداد فقط

احصاء نشاط النقل الجوي في القطاع الحكومي للعام لسنة 2022

النشاط الإجمالي لكمية البضاعة المنقولة والبريد (المفرغة + المحملة) لمختلف شركات الطيران العراقية والعربية والأجنبية وكافة المطارات العراقية لسنة 2022 (كغم)

Total Quantity of cargo Transported and mail (Unloaddr+loaded) transported for The Varios Iraq Arab And Foreign Airlines in Iraqi airports for the year 2022(kg)

Table (7)

جدول (7)

المطارات	المجموع	كمية البضاعة المنقولة (كغم)		المجموع	كمية البضاعة المنقولة (كغم)		
		المحملة	المفرغة		المحملة	المفرغة	
Airport	المجموع	Quantity of mail Transported (kg)	المفرغة	المجموع	Quantity of cargo Transported (kg)	المفرغة	
	Total	loaded	Unloaddr	Total	loaded	Unloaddr	
Baghdad International Airport	16,023	16,023	-	8,787,237	4,983,257	3,803,980	مطار بغداد الدولي
Erbil International Airport	-	-	-	15,965,434	7,877,466	8,087,968	مطار أربيل الدولي
Sulaimaniya International Airport	-	-	-	3,857,480	1,974,430	1,883,050	مطار السليمانية الدولي
Kirkuk International Airport	-	-	-	64,920	34,710	30,210	مطار كركوك الدولي
Basrah International Airport	-	-	-	4,815,740	2,395,670	2,420,070	مطار البصرة الدولي
Najaf International Airport	-	-	-	24,174,670	11,940,200	12,234,470	مطار النجف الدولي
Nasiriya International Airport *	-	-	-	-	-	-	مطار الناصرية الدولي *
Mosul International Airport **	-	-	-	-	-	-	مطار الموصل الدولي **
Total	16,023	16,023	-	57,665,481	29,205,733	28,459,748	المجموع

* لا يوجد نشاط

** No movement due to terroristic actions

Source \ Iraqi Airways

** الحركة متوقفة فية بسبب الاصل الاصل الال هابية المصدر / الشركة العامة للطوط الجوية العراقية

النشاط الإجمالي لكمية البضاعة المنقولة والبريد (المفرغة + المحملة) لمختلف شركات الطيران العراقية والأجنبية وكافة المطارات العراقية لسنة 2022 (طن)
Total Quantity of cargo Transported and mail (Unloaded+loaded) transported for The Various Iraq, Arab And Foreign Airlines in Iraqi airports for the year 2022(Ton)

المطارات	كمية البضاعة المنقولة (طن)		كمية البضاعة البريئة المنقولة (طن)		المجموع
	المحملة	المفرغة	المحملة	المفرغة	
Airport	Quantity of cargo Transported (Ton)	Quantity of mail Transported (Ton)	Quantity of mail Transported (Ton)	Quantity of cargo Transported (Ton)	Total
Total	loaded	Unloadrd	loaded	Unloadrd	Total
Baghdad International Airport	16	16	-	-	8,787
مطار بغداد الدولي					3,804
Erbil International Airport	-	-	-	-	15,965
مطار أربيل الدولي					8,088
Sulaimaniya International Airport	-	-	-	-	3,857
مطار السليمانية الدولي					1,833
Kirkuk International Airport	-	-	-	-	65
مطار كركوك الدولي					30
Basrah International Airport	-	-	-	-	4,816
مطار البصرة الدولي					2,420
Najaf International Airport	-	-	-	-	24,174
مطار النجف الدولي					12,234
Nasiriyah International Airport *	-	-	-	-	-
مطار الناصرية الدولي *					-
Mosul International Airport **	-	-	-	-	-
مطار الموصل الدولي **					-
Total	16	16	-	-	57,664
المجموع					29,205
* لا يوجد نشاط					
** No movement due to terroristic actions					

Source \ Iraqi Airways

المصدر / الشركة العامة للخطوط الجوية العراقية

الطاقة الاستيعابية للمطارات العراقية من المسافرين في الشركة العامة للخطوط الجوية العراقية لسنة 2022
The capacity of the Iraq airports for passengers in the Iraqi Airways General company for the year 2022

(Table 9) جدول (9)

Airport	الطاقة الاستيعابية للمطار سنوياً	الوحدة القياسية	المطارات
	The annual capacity of the airport	Measure unit	
Baghdad International Airport	7.5	مليون مسافر (million - passengers)	مطار بغداد الدولي
Erbil International Airport	3	مليون مسافر (million - passengers)	مطار اربيل الدولي
Sulaimaniya International Airport	350	الف مسافر (1000 - passengers)	مطار السليمانية الدولي
Kirkuk International Airport	500	الف مسافر (1000 - passengers)	مطار كركوك الدولي
Basrah International Airport	2	مليون مسافر (million - passengers)	مطار البصرة الدولي
Najaf International Airport	3	مليون مسافر (million - passengers)	مطار النجف الدولي

Source \ Iraqi Airways Responsible

المصدر/ الشركة العامة للخطوط الجوية العراقية

مطار بغداد الدولي

Baghdad International Airport

احصاء نشاط النقل الجوي في القطاع الحكومي للعام لسنة 2022

حركة الطائرات و عدد الرحلات وحركة المسافرين في مطار بغداد الدولي (النقل الدولي) حسب الأشهر (مختلف شركات الطيران العراقية و الأجنبية) لسنة 2022

Aircrafts movement and Number of Passengers in Baghdad International Airport (International Transport) By Month (for the various Iraqi, Arab and foreign airlines) for the year 2022

Month	مجموع حركة المسافرين Total Passengers movement	حركة المسافرين Passengers movement		مجموع عدد الرحلات Total No. of flights	حركة الطائرات Aircrafts movement		الشهر
		المغادرون Departures	القائمون Arrivals		المغادرة Departing	الهبطة Landing	
January	164,574	81,011	83,563	1,765	872	893	كانون الثاني
February	206,269	90,922	115,347	2,026	1,018	1,008	شباط
March	370,843	106,032	117,642	2,172	1,076	1,096	آذار
April	178,044	78,088	99,956	1,929	966	963	نيسان
May	211,763	111,187	100,576	2,192	1,109	1,083	ايار
June	389,807	87,496	114,907	2,086	1,018	1,068	حزيران
July	312,418	150,110	162,308	2,784	1,358	1,426	تموز
August	273,965	128,752	145,213	2,488	1,234	1,254	آب
September	586,383	150,496	149,807	2,625	1,295	1,330	أيلول
October	198,911	106,700	92,211	2,130	1,040	1,090	تشرين الأول
November	185,030	100,744	84,286	1,866	913	953	تشرين الثاني
December	383,941	97,759	91,238	1,897	920	977	كانون الأول
Total	2,646,351	1,289,297	1,357,054	25,960	12,819	13,141	المجموع

Source \ Civil Aviation Authority

المصدر \ سلطة الطيران المدني

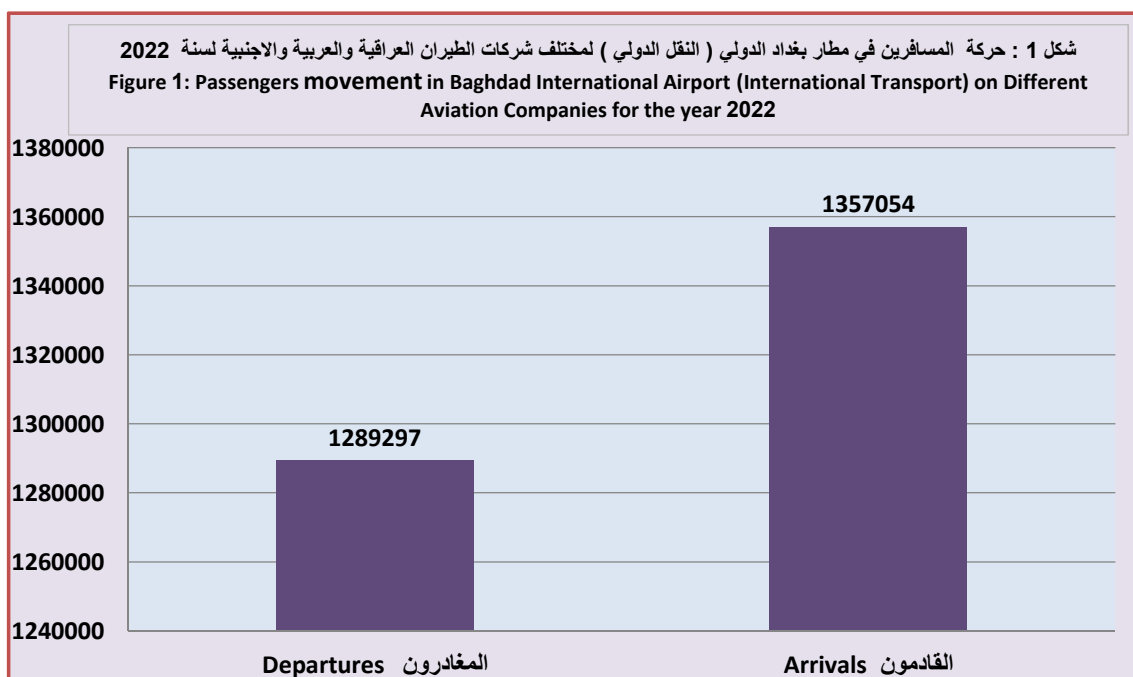
احصاء نشاط النقل الجوي في القطاع الحكومي والعام لسنة 2022

حركة الطائرات و عدد الرحلات وحركة المسافرين في مطار بغداد الدولي (النقل الداخلي) حسب الأشهر (الشركة العامة للخطوط الجوية العراقية) لسنة 2022
Aircrafts movement and Passengers movement in Baghdad International Airport (domestic transport) By Month (on Iraqi Airways) for the Year 2022

Month	مجموع حركة المسافرين Total Passengers movement	حركة المسافرين Passengers movement		مجموع عدد الرحلات Total No. of flights	حركة الطائرات Aircrafts movement		الشهر
		المغادرون Departures	القائمون Arrivals		المغادرة Departing	الهبطة Landing	
January	18,699	10,287	8,412	489	252	237	كانون الثاني
February	20,760	10,055	10,705	510	238	272	شباط
March	25,073	12,356	12,717	618	337	281	آذار
April	14,258	7,171	7,087	454	217	237	نيسان
May	21,347	11,304	10,043	553	295	258	أيار
June	23,328	11,195	12,133	524	266	258	حزيران
July	22,000	10,808	11,192	594	310	284	تموز
August	21,905	10,797	11,108	546	266	280	آب
September	25,226	12,799	12,427	595	308	287	أيلول
October	25,852	13,218	12,634	587	299	288	تشرين الأول
November	25,496	12,753	12,743	535	264	271	تشرين الثاني
December	24,757	12,267	12,490	584	306	278	كانون الأول
Total	268,701	135,010	133,691	6,589	3,358	3,231	المجموع

Source \ Civil Aviation Authority

المصدر / سلطة الطيران المدني



احصاء نشاط النقل الجوي في القطاع الحكومي للعام لسنة 2022

النشاط الإجمالي لحركة النقل الجوي في مطار بغداد الدولي (لمختلف شركات الطيران العراقية والعربية والأجنبية) لسنة 2022

Total activity of air traffic at Baghdad International Airport (for the various Iraqi, Arab and foreign airlines) for the year 2022

Company	مجموع حركة المسافرين Total Passengers movement	حركة المسافرين		مجموع عدد الرحلات Total No. of flights	حركة الطائرات		0.00
		Passengers movement			Aircrafts movement		
		المغادرون Departures	القادمون Arrivals		المغادرة Departing	الهابطة Landing	
iraqi airways (international + domestic)	988,067	432,589	555,478	13,982	6,915	7,067	الخطوط الجوية العراقية (دولي + داخلي)
Air Arabia	84,965	52,700	32,265	821	410	411	العربية للطيران
AIR ARMENIA	5,149	2,514	2,635	36	18	18	طيران ارمينيا
Aseman Airlines	11,249	6,168	5,081	106	53	53	طيران اسيمان
ATA Airlines	91,328	44,448	46,880	650	325	325	عطا للطيران
Cham Wings	43,000	22,827	20,173	366	183	183	اجنحة الشام
Egypt Air	56,259	30,262	25,997	669	334	335	مصر للطيران
Fly Baghdad	561,755	285,844	275,911	6,149	3,054	3,095	فلاي بغداد
Fly Emirates	31,372	17,016	14,356	566	283	283	طيران الامارات
Fly dubai	66,350	37,734	28,616	742	371	371	طيران دبي
Mahan Air	106,776	52,413	54,363	630	315	315	ماهان للطيران
Meraj Airlines	2,730	1,331	1,399	26	13	13	ميراج للطيران
Middle East	76,714	38,869	37,845	696	348	348	طيران الشرق الاوسط
Nile Airlines	4,039	3,083	956	52	26	26	النيل للطيران
Pegasus Airlines	118,899	62,714	56,185	746	373	373	بيكاسوس للطيران
Qatar Airways	126,252	66,814	59,438	1,658	829	829	الخطوط الجوية القطرية
Red Wings	2,286	1,165	1,121	40	20	20	الاجنحة الحمراء
ROYAL JET	48	26	22	4	2	2	رويال جت
Royal Jordanian	129,835	62,530	67,305	1,477	739	738	الملكية الاردنية
Saha Airline	398	212	186	4	2	2	سها ايران لاين
Taban Air	17,916	8,959	8,957	130	65	65	تابان للطيران
Tailwind	20,891	10,370	10,521	132	66	66	تيل وند
Turkish Airlines	236,653	118,246	118,407	1,782	891	891	الخطوط الجوية التركية
UR Airline	131,772	65,302	66,470	1,081	540	541	اور للطيران
UT Air	349	171	178	4	2	2	يو تي اير
Total	2,915,052	1,424,307	1,490,745	32,549	16,177	16,372	المجموع

Source \ Civil Aviation Authority

المصدر/ سلطة الطيران المدني

احصاء نشاط النقل الجوي في القطاع الحكومي والعام لسنة 2022

كمية البضاعة المنقولة من وإلى مطار بغداد الدولي حسب الأشهر (لمختلف شركات الطيران العراقية والعربية والأجنبية) لسنة 2022 (كغم)

Quantity of cargo Transported From - To Baghdad International Airport on By Month (for the various Iraqi, Arab and foreign airlines) for the year 2022(Kg)

جدول (13)

جدول (13)

الشهر	المفرغة	المحملة	المجموع	Month
الشهر	Unloaded	Loaded	Total	Month
كانون الثاني	71,870	271,610	343,480	January
شباط	318,270	400,402	718,672	February
آذار	329,900	396,215	726,115	March
نيسان	320,220	410,105	730,325	April
أيار	351,440	367,388	718,828	May
حزيران	300,600	444,829	745,429	June
تموز	390,900	563,485	954,385	July
آب	361,990	530,210	892,200	August
أيلول	396,490	582,607	979,097	September
تشرين الأول	313,330	368,952	682,282	October
تشرين الثاني	275,630	311,856	587,486	November
كانون الأول	373,340	335,598	708,938	December
المجموع	3,803,980	4,983,257	8,787,237	Total

Source \ Iraqi Airways Responsible

المصدر/ الشركة العامة للخطوط الجوية العراقية

احصاء نشاط النقل الجوي في القطاع الحكومي والعام لسنة 2022

كمية البضاعة البريدية المنقولة من وإلى مطار بغداد الدولي حسب الأشهر (لمختلف شركات الطيران العراقية والعربية والأجنبية)
لسنة 2022 (كغم)

Quantity of mail cargo transported From - To Baghdad International Airport on By Month
(for the various Iraqi, Arab and foreign airlines) for the year 2022(Kg)

جدول (14)

جدول (14)

الشهر	المفرغة	المحملة	المجموع	Month
	Unloaded	Loaded	Total	
كانون الثاني	-	2,900	2,900	January
شباط	-	2,838	2,838	February
آذار	-	3,825	3,825	March
نيسان	-	2,805	2,805	April
أيار	-	2,152	2,152	May
حزيران	-	91	91	June
تموز	-	65	65	July
آب	-	120	120	August
أيلول	-	53	53	September
تشرين الأول	-	38	38	October
تشرين الثاني	-	134	134	November
كانون الأول	-	1,002	1,002	December
المجموع	-	16,023	16,023	Total

(-) Data unavailable from source

(-) عدم توفر البيانات من المصدر

Source \ Iraqi Airways Responsible

المصدر/ الشركة العامة للخطوط الجوية العراقية

مطار اربيل الدولي

Erbil International Airport

حركة الطائرات وعدد الرحلات وحركة المسافرين في مطار اربيل الدولي (النقل الدولي) حسب الأشهر (المختلف شركات الطيران العراقية والعربية والإنجليزية) لسنة 2022

Aircrafts movement and Passengers movement in Erbil International Airport (International Transport) By Month (for the various Iraqi, Arab and foreign airlines) for the year 2022

Table (15)

جدول (15)

Month	مجموع حركة المسافرين Total Passengers movement	حركة المسافرين Passengers movement		مجموع عدد الرحلات Total No. of flights	حركة الطائرات Aircrafts movement		الشهر
		المغادرون Departures	القائمون Arrivals		المغادرة Departing	الهابطة Landing	
January	94,075	49,185	44,890	1,041	521	520	كانون الثاني
February	79,116	40,622	38,494	962	478	484	شباط
March	121,121	64,215	56,906	1,266	635	631	آذار
April	103,924	46,756	57,168	1,187	579	608	نيسان
May	132,473	71,621	60,852	1,320	673	647	أيار
June	119,166	61,054	58,112	1,067	534	533	حزيران
July	158,010	83,954	74,056	1,241	619	622	تموز
August	169,320	77,130	92,190	1,300	643	657	آب
September	157,023	79,403	77,620	1,266	637	629	أيلول
October	138,229	71,502	66,727	1,237	621	616	تشرين الأول
November	109,859	53,436	56,423	1,018	505	513	تشرين الثاني
December	120,224	60,120	60,104	1,066	532	534	كانون الأول
Total	1,502,540	758,998	743,542	13,971	6,977	6,994	المجموع

Source \ Civil Aviation Authority

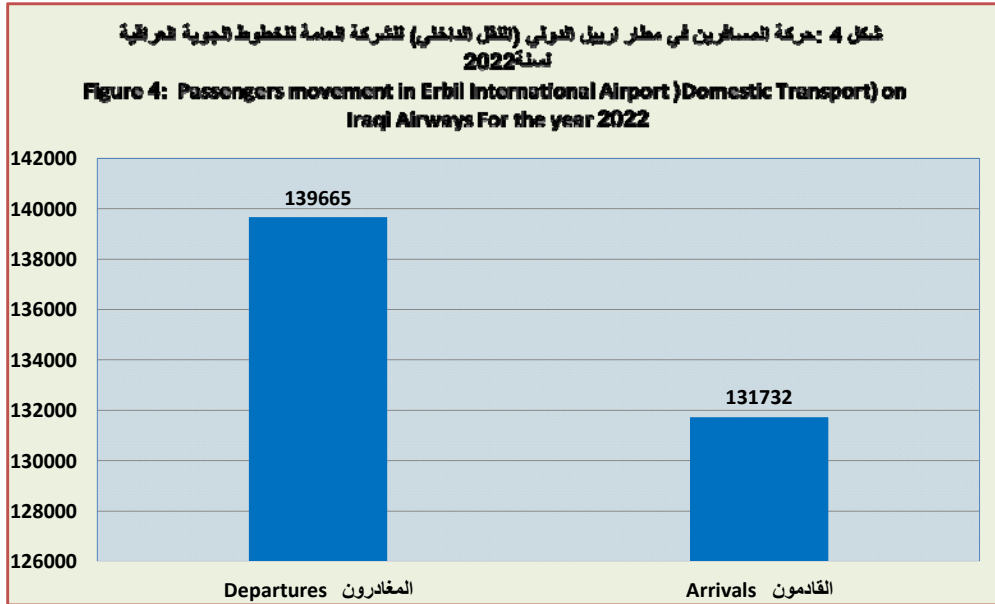
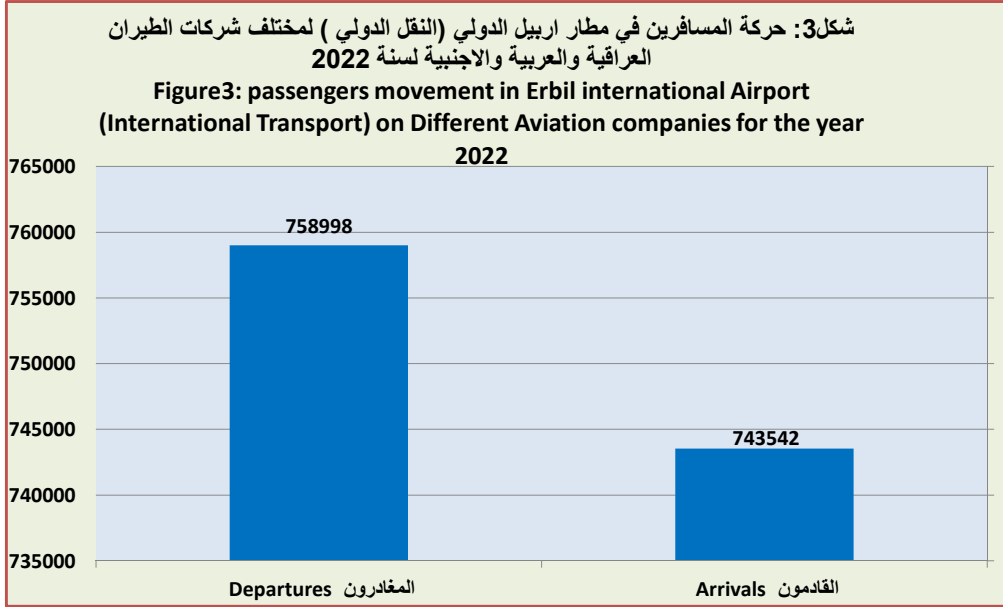
المصدر / سلطة الطيران المدني

حركة الطائرات و عدد الرحلات وحركة المسافرين في مطار اربيل الدولي (النقل الداخلي) حسب الأشهر (الشركة العامة للخطوط الجوية العراقية) لسنة 2022
Aircrafts movement and Passengers movement in Erbil International Airport (domestic transport) By Month (on Iraqi Airways)for the year 2022

Month	مجموع حركة المسافرين Total Passengers movement	حركة المسافرين Passengers movement		مجموع عدد الرحلات Total No. of flights	حركة الطائرات Aircrafts movement		الشهر
		المغادرون Departures	القادمون Arrivals		المغادرة Departing	الهبوط Landing	
January	17,830	8,510	9,320	289	143	146	كانون الثاني
February	19,555	10,608	8,947	271	137	134	شباط
March	22,980	12,169	10,811	342	167	175	آذار
April	13,460	7,092	6,368	267	149	118	نيسان
May	21,575	10,761	10,814	304	137	167	ايار
June	25,142	13,579	11,563	290	146	144	حزيران
July	24,811	12,883	11,928	353	177	176	تموز
August	23,721	12,260	11,461	346	181	165	آب
September	26,385	13,459	12,926	366	179	187	أيلول
October	26,570	13,125	13,445	370	182	188	تشرين الأول
November	25,271	12,891	12,380	349	178	171	تشرين الثاني
December	24,097	12,328	11,769	370	183	187	كانون الأول
Total	271,397	139,665	131,732	3,917	1,959	1,958	المجموع

Source \ Civil Aviation Authority

المصدر / سلطة الطيران المدني



احصاء نشاط النقل الجوي في القطاع الحكومي للعام لسنة 2022

النشاط الإجمالي لحركة النقل الجوي في مطار اربيل الدولي (لمختلف شركات الطيران العراقية والعربية والأجنبية) لسنة 2022
Total activity of air traffic at Erbil International Airport (domestic transport) By Month (on Iraqi Airways) for the year 2022

جدول (17) Table(17)

Company	مجموع حركة المسافرين Total Passengers movement	حركة المسافرين		مجموع عدد الرحلات Total No. of flights	حركة الطائرات		شركات الطيران العاملة
		Passengers movement			Aircrafts movement		
		المغادرون Departures	القادمون Arrivals		المغادرة Departing	الهابطة Landing	
iraqi airways (international + domestic)	404,175	204,197	199,978	5,140	2,562	2,578	الخطوط الجوية العراقية (دولي + داخلي)
Air Arabia	66,822	32,936	33,886	478	239	239	العربية للطيران
Austrian	40,824	20,424	20,400	356	178	178	اوستريين
Cham Wings	56,411	35,925	20,486	544	272	272	اجنحة الشام
Egypt Air	28,333	13,836	14,497	366	183	183	مصر للطيران
Eurowings	21,118	10,141	10,977	168	84	84	يورو ونك
Fly Baghdad	150,388	79,637	70,751	2,165	1,083	1,082	فلاي بغداد
Fly dubai	86,794	43,620	43,174	816	408	408	طيران دبي
Gulf Air	0	0	0	2	1	1	طيران الخليج
Hi Fly	0	0	0	2	1	1	طيران هيا
Lufthansa	16,141	8,703	7,438	170	85	85	لوفتهانزا
Mahan Air	36,820	18,197	18,623	346	173	173	ماهان للطيران
Middle East	33,666	17,086	16,580	354	177	177	طيران الشرق الاوسط
Pegasus Airlines	257,661	128,253	129,408	1,688	844	844	بيكاسوس للطيران
Pouya Air	59	32	27	8	4	4	بويا اير
Qatar Airways	95,678	46,451	49,227	1,396	698	698	الخطوط الجوية القطرية
Royal Jordanian	72,543	35,204	37,339	852	426	426	الملكية الاردنية
Sun Express Turkey	18,873	8,985	9,888	136	68	68	سان اكسبريس
Tailwind	4,206	2,011	2,195	34	17	17	تيل وند
Turkish Airlines	255,305	127,925	127,380	1,840	920	920	الخطوط الجوية التركية
UR Airline	128,120	65,100	63,020	1,027	513	514	اور للطيران
Total	1,773,937	898,663	875,274	17,888	8,936	8,952	المجموع

Source \ Civil Aviation Authority

المصدر / سلطة الطيران المدني

احصاء نشاط النقل الجوي في القطاع الحكومي والعام لسنة 2022

كمية البضاعة المنقولة من وإلى مطار اربيل الدولي حسب الأشهر (لمختلف شركات الطيران العراقية والعربية والأجنبية) لسنة 2022 (كغم)

Quantity of cargo transported (Kg) from to Erbil international airport By Month (for the various Iraqi, Arab and foreign airlines) for the year 2022 (Kg)

Table (18)

جدول (18)

Month	المجموع Total	المحملة Loaded	المفرغة Unloaded	أشهر
January	1,007,145	487,890	519,255	كانون الثاني
February	888,039	426,969	461,070	شباط
March	1,296,909	609,453	687,456	آذار
April	1,056,454	571,824	484,630	نيسان
May	1,386,432	644,994	741,438	أيار
June	1,298,775	627,075	671,700	حزيران
July	1,645,389	773,856	871,533	تموز
August	1,737,369	932,859	804,510	آب
September	1,650,672	814,914	835,758	أيلول
October	1,483,191	721,548	761,643	تشرين الأول
November	1,216,170	619,227	596,943	تشرين الثاني
December	1,298,889	646,857	652,032	كانون الأول
Total	15,965,434	7,877,466	8,087,968	المجموع

Source \ Iraqi Airways Responsible

المصدر / الشركة العامة للخطوط الجوية العراقية

مطار السليمانية الدولي

**Sulaimaniya International
Airport**

حركة الطائرات وعدد الرحلات وحركة المسافرين في مطار السليمانية الدولي (النقل الدولي) حسب الأشهر (مختلف شركات الطيران العراقية والأجنبية) لسنة 2022

Aircrafts movement, number of flights and passenger traffic at Sulaymaniyah International Airport (International transport) By Month(for the various Iraqi, Arab and foreign airlines)for the year 2022

Month	مجموع حركة المسافرين Total Passengers movement	حركة المسافرين Passengers movement		مجموع عدد الرحلات Total No. of flights	حركة الطائرات Aircrafts movement		الشهر
		المغادرون Departures	القادمون Arrivals		المغادرة Departing	الهباطة Landing	
January	20,397	9,738	10,659	293	146	147	كانون الثاني
February	18,846	9,513	9,333	300	149	151	شباط
March	30,186	16,161	14,025	396	198	198	آذار
April	26,621	12,248	14,373	409	200	209	نيسان
May	33,524	16,990	16,534	375	187	188	ايار
June	31,411	16,053	15,358	339	170	169	حزيران
July	43,665	24,013	19,652	410	207	203	تموز
August	44,524	18,800	25,724	407	200	207	آب
September	42,607	20,601	22,006	383	192	191	ايلول
October	29,654	14,805	14,849	336	168	168	تشرين الأول
November	23,460	10,819	12,641	268	133	135	تشرين الثاني
December	30,444	14,047	16,397	300	150	150	كانون الأول
Total	375,339	183,788	191,551	4,216	2,100	2,116	المجموع

Source \ Civil Aviation Authority

المصدر / سلطة الطيران المدني

احصاء نشاط النقل الجوي في القطاع الحكومي والعام لسنة 2022

حركة الطائرات وعدد الرحلات وحركة المسافرين في مطار السلمانية الدولي (النقل الداخلي) حسب الأشهر (للشركة العامة للخطوط الجوية العراقية) لسنة 2022

Aircrafts movement and Number of Passengers in al-Sulaimaniya International Airport (domestic Transport) By Month (on Iraqi Airways) for the year 2022

Table (20)

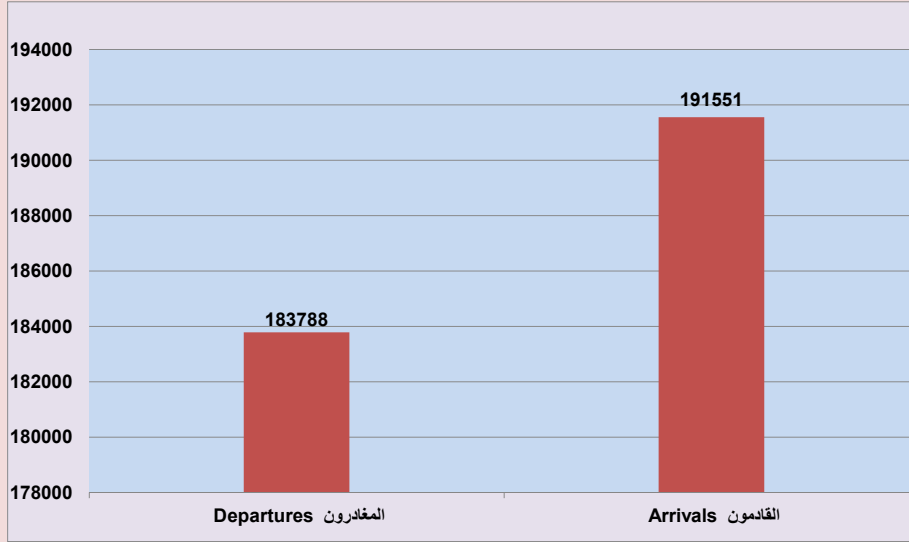
جدول (20)

Month	مجموع حركة المسافرين Total Passengers movement	حركة المسافرين Passengers movement		مجموع عدد الرحلات Total No. of flights	حركة الطائرات Aircrafts movement		الشهر
		المغادرون Departures	القائمون Arrivals		المغادرة Departing	الهباطة Landing	
January	3,435	1,442	1,993	122	54	68	كانون الثاني
February	4,282	2,015	2,267	97	47	50	شباط
March	5,035	2,443	2,592	129	60	69	آذار
April	2,571	1,261	1,310	111	54	57	نيسان
May	5,034	2,443	2,591	115	52	63	أيار
June	5,004	2,371	2,633	112	48	64	حزيران
July	4,750	2,431	2,319	109	50	59	تموز
August	4,558	2,209	2,349	88	40	48	آب
September	4,937	2,115	2,822	95	40	55	أيلول
October	5,062	2,471	2,591	108	51	57	تشرين الأول
November	4,323	2,118	2,205	95	44	51	تشرين الثاني
December	4,279	2,121	2,158	116	55	61	كانون الأول
Total	53,270	25,440	27,830	1,297	595	702	المجموع

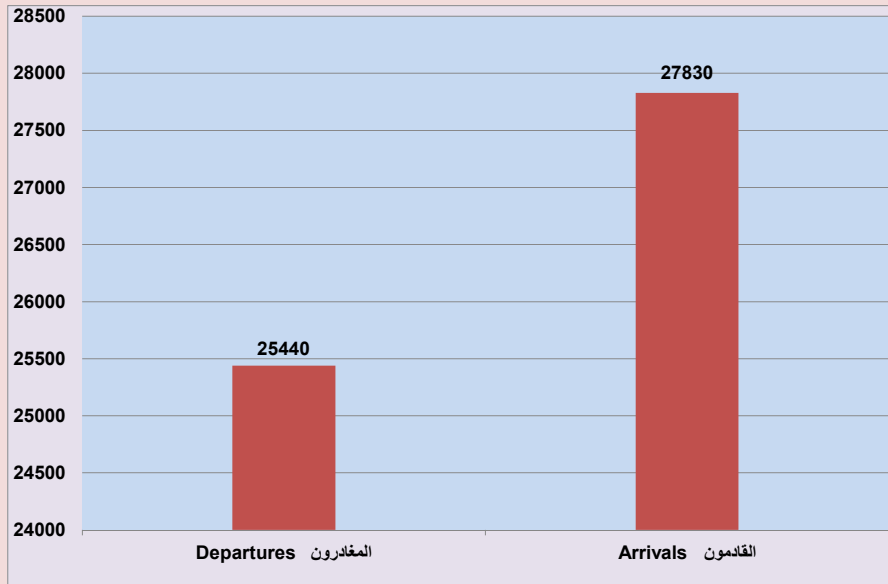
Source \ Civil Aviation Authority

المصدر / سلطة الطيران المدني

شكل 5: حركة المسافرين في مطار السليمانية الدولي (النقل الدولي) لمختلف شركات الطيران العراقية والعربية والاجنبية لسنة 2022
Figure 5: Passengers movement in Sulaimaniya International Airport (International Transport) on Different Aviation Companies for the year 2022



شكل 6: حركة المسافرين في مطار السليمانية الدولي (النقل الداخلي) للشركة العامة للخطوط الجوية العراقية لسنة 2022
Figure 6: Passengers movement in Sulaimaniya International Airport (Domestic Transport) on Iraqi Airways for the year 2022



احصاء نشاط النقل الجوي في القطاع الحكومي للعام لسنة 2022

النشاط الاجمالي لحركة النقل الجوي في مطار السلیمانیة الدولي (لمختلف شركات الطيران العراقية والعربية والاجنبية) لسنة 2022

Total activity of air traffic at al-Sulaimaniya International Airport (for the various Iraqi, Arab and foreign airlines) for the year 2022

Table (21)

جدول (21)

Company	مجموع حركة المسافرين Total Passengers movement	حركة المسافرين Passengers movement		مجموع عدد الرحلات Total No of flights	حركة الطائرات Aircrafts movement		شركات الطيران العاملة
		المغادرون Departures	القادمون Arrivals		المغادرة Departing	الهابطة Landing	
Iraqi airways (International + domestic)	135,328	65,370	69,958	2,398	1,136	1,262	الخطوط الجوية العراقية (دولي + داخلي)
Caspian Air	1,585	783	802	22	11	11	طيران قزوین
Condor Airline	26,473	13,465	13,008	188	94	94	طيران كوندور
Fly Baghdad	31,956	15,815	16,141	443	223	220	فلاي بغداد
Fly dubai	20,632	10,435	10,197	308	154	154	فلاي دبي
Mahan Air	37,766	17,419	20,347	308	154	154	طيران ماهان
Pegasus Airlines	11,345	5,452	5,893	76	38	38	طيران بيجاسوس
Qatar Airways	37,355	18,522	18,833	626	313	313	الخطوط الجوية القطرية
Royal Jordanian	20,949	9,786	11,163	327	164	163	الملكية الاردنية
Turkish Airlines	104,579	51,658	52,921	807	403	404	الخطوط الجوية التركية
UR Airline	641	523	118	10	5	5	اور للطيران
Total	428,609	209,228	219,381	5,513	2,695	2,818	المجموع

Source \ Civil Aviation Authority

المصدر / سلطة الطيران المدني

احصاء نشاط النقل الجوي في القطاع الحكومي والعام لسنة 2022

كمية البضاعة المنقولة من وإلى مطار السليمانية الدولي حسب الأشهر (لمختلف شركات الطيران العراقية والعربية والأجنبية) لسنة 2022 (كغم)

Quantity of cargo transported (Kg) from to al-Sulaimaniya international airport By Month (for the various Iraqi, Arab and foreign airlines) for the year 2022 (Kg)

جدول (22)

جدول (22)

Month	المجموع Total	المحملة Loaded	المفرغة Unloaded	أشهر
January	214,490	113,870	100,620	كانون الثاني
February	208,150	104,400	103,750	شباط
March	316,980	149,540	167,440	آذار
April	262,730	141,150	121,580	نيسان
May	347,030	172,130	174,900	أيار
June	327,740	161,920	165,820	حزيران
July	435,740	197,740	238,000	تموز
August	441,740	252,660	189,080	آب
September	427,890	223,450	204,440	أيلول
October	312,440	156,960	155,480	تشرين الأول
November	250,040	133,610	116,430	تشرين الثاني
December	312,510	167,000	145,510	كانون الأول
Total	3,857,480	1,974,430	1,883,050	المجموع

Source \ Iraqi Airways Responsible

المصدر / الشركة العامة للخطوط الجوية العراقية

مطار كركوك الدولي

Kirkuk International Airport

حركة الطيران و عدد الرحلات وحركة المسافرين في مطار كركوك الدولي (النقل الدولي) حسب الأشهر (الشركة العامة للطحوط الجوية العراقية) لسنة 2022
Air traffic, number of flights and passenger traffic at Kirkuk International Airport (international transport) By Month (on Iraqi Airways) For the year 2022

Month	حركة المسافرين		حركة المسافرين		مجموع عدد الرحلات	حركة الطائرات	
	مجموع حركة المسافرين Total Passengers movement	المغادرون Departures	القادمون Arrivals	المغادرة Departing		الهبطية Landing	
January	-	-	-	-	-	-	-
February	-	-	-	-	-	-	-
March	-	-	-	-	-	-	-
April	-	-	-	-	-	-	-
May	-	-	-	-	-	-	-
June	-	-	-	-	-	-	-
July	-	-	-	-	-	-	-
August	-	-	-	-	-	-	-
September	-	-	-	-	-	-	-
October	759	341	418	8	3	5	تشرين الأول
November	3,410	1,642	1,768	34	17	17	تشرين الثاني
December	2,707	1,230	1,477	44	21	23	كانون الأول
Total	6,876	3,213	3,663	86	41	45	المجموع

The airport Worked last three months of year
Source \ Civil Aviation Authority

بدأ العمل آخر ثلاث اشهر من السنة
المصدر / سلطة الطيران المدني

حركة الطائرات وعدد الرحلات وحركة المسافرين في مطار كركوك الدولي (النقل الداخلي) حسب الأشهر (الشركة العامة للخطوط الجوية العراقية) لسنة 2022

Air traffic, number of flights and passenger traffic at Kirkuk International Airport (international transport) By Month (on Iraqi Airways) For the year 2022

Month	حركة المسافرين		حركة الطائرات		الشهر
	مجموع حركة المسافرين	Passengers movement	مجموع عدد الرحلات	Aircrafts movement	
Total Passengers movement	المغادرون	القائمون	Total No. of flights	المغادرة	الهبطة
	Departures	Arrivals		Departing	Landing
January	-	-	-	-	-
February	-	-	-	-	-
March	-	-	-	-	-
April	-	-	-	-	-
May	-	-	-	-	-
June	-	-	-	-	-
July	-	-	-	-	-
August	-	-	-	-	-
September	-	-	-	-	-
October	151	85	66	8	5
November	11	0	11	10	5
December	176	59	117	28	15
Total	338	144	194	46	25

The airport Worked last three months of year

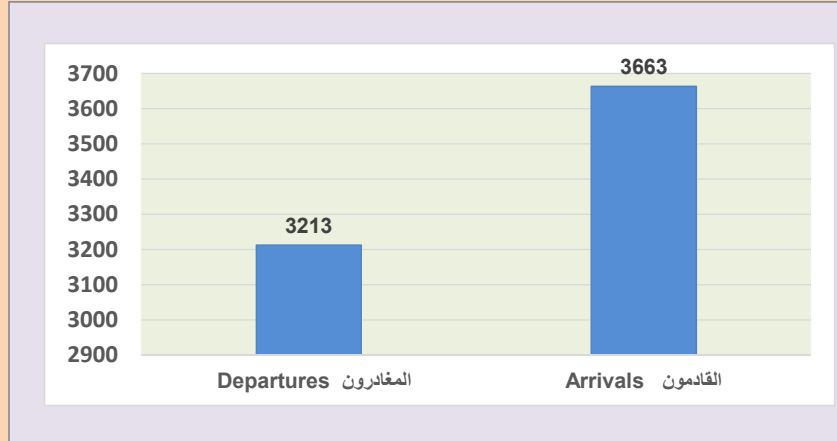
بدأ العمل آخر ثلاث اشهر من السنة

Source \ Civil Aviation Authority

المصدر / سلطة الطيران المدني

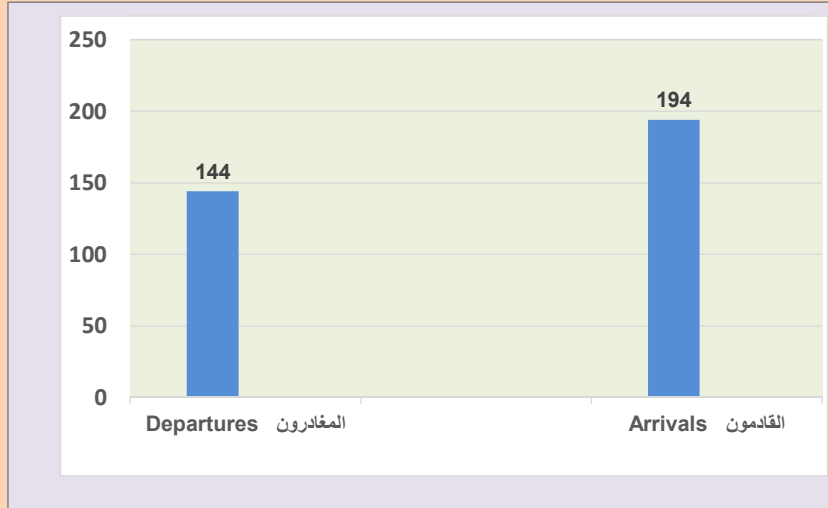
شكل 7: حركة المسافرين في مطار كركوك الدولي (النقل الدولي) لمختلف شركات الطيران العراقية والعربية والاجنبية لسنة 2022

Figure 7 : Passengers movement in kirkuk International Airport (International Transport) on Different Aviation Companies for the year 2022



شكل 8 : حركة المسافرين في مطار كركوك الدولي (النقل الداخلي) للشركة العامة للخطوط الجوية العراقية لسنة 2022

Figure 8 : Passengers movement in kirkuk International Airport (Domestic Transport) on Iraqi Airways for the year 2022



احصاء نشاط النقل الجوي في القطاع الحكومي والعام لسنة 2022

النشاط الأجمالي لحركة النقل الجوي في مطار كركوك الدولي (لمختلف شركات الطيران العراقية والعربية والأجنبية) لسنة 2022

Total activity of air traffic at Kirkuk International Airport(for the various Iraqi, Arab and foreign airlines) for the year 2022

Table(25)

جدول(25)

Company	حركة المسافرين			مجموع عدد الرحلات Total No. of flights	حركة الطائرات		شركات الطيران العاملة
	مجموع حركة المسافرين Total Passengers movement	Passengers movement			Aircrafts movement		
		المغادرون Departures	القادمون Arrivals		المغادرة Departing	الهابطة Landing	
Iraqi airways (international + domestic)	3,667	1,663	2,004	86	43	43	الخطوط الجوية العراقية (دولي + داخلي)
Fly Baghdad	1,868	928	940	24	12	12	فلاي بغداد
Turkish Airlines	1,679	766	913	22	11	11	الخطوط الجوية التركية
Total	7,214	3,357	3,857	132	66	66	المجموع

Source \ Civil Aviation Authority

المصدر/ سلطة الطيران المدني

احصاء نشاط النقل الجوي في القطاع الحكومي والعام لسنة 2022

كمية البضاعة المنقولة من وإلى مطار كركوك الدولي حسب الأشهر (لمختلف شركات الطيران العراقية والعربية والأجنبية) لسنة 2022 (كغم)

Quantity of cargo transported (Kg) from to kirkuk international airport By Month (for the various Iraqi, Arab and foreign airlines) for the year 2022 (Kg)

Month	المجموع Total	المحملة Loaded	المفرغة Unloaded	الشهر الشمس
January	-	-	-	كانون الثاني
February	-	-	-	شباط
March	-	-	-	أذار
April	-	-	-	نيسان
May	-	-	-	أيار
June	-	-	-	حزيران
July	-	-	-	تموز
August	-	-	-	آب
September	-	-	-	أيلول
October	8,190	4,360	3,830	تشرين الأول
November	30,790	16,010	14,780	تشرين الثاني
December	25,940	14,340	11,600	كانون الأول
Total	64,920	34,710	30,210	المجموع

The airport Worked last three months of year

Source: Iraq Airways Responsible

بدأ عمل المطار آخر ثلاث اشهر من السنة

المصدر/ الشركة العامة للخطوط الجوية العراقية

مطار البصرة الدولي

Basrah International Airport

حركة الطائرات و عدد الرحلات وحركة المسافرين في مطار البصرة الدولي (النقل الدولي) حسب الأشهر (المختلف شركات الطيران العراقية و العربية و الاجنبية) لسنة 2022

Aircrafts movement, number of flights and passenger traffic at al- Basrah International Airport (International transport) By Month/ for the various Iraqi, Arab and foreign airlines) for the year 2022

جدول (27)

الشهر	حركة المسافرين		مجموع عدد الرحلات	حركة الطائرات	
	مجموع حركة المسافرين Total Passengers movement	المغادرون Departures		القادمون Arrivals	المغادرة Departing
كانون الثاني	25,233	14,188	353	197	156
يناير	39,182	20,149	408	234	174
فبراير	41,386	25,543	463	286	177
مارش	22,858	12,706	357	205	152
أبريل	31,554	17,670	437	248	189
ماي	33,225	14,568	397	197	200
حزيران	35,754	16,271	399	201	198
تموز	33,095	14,669	383	191	192
أب	37,410	17,389	425	208	217
أيلول	34,601	17,497	450	226	224
تشرين الأول	31,315	15,892	379	190	189
تشرين الثاني	31,314	15,115	375	187	188
كانون الأول	396,927	201,657	4,826	2,570	2,256
المجموع					

Source \ Civil Aviation Authority

المصدر / سلطة الطيران المدني

احصاء نشاط النقل الجوي في القطاع الحكومي للعام لسنة 2022

حركة الطائرات وعدد الرحلات وحركة المسافرين في مطار البصرة الدولي (النقل الداخلي) حسب الأشهر (الشركة العاملة للخطوط الجوية العراقية) السنة 2022

Aircrafts movement, number of flights and passenger traffic at al-Basrah International Airport (domestic Transport) By Month (on Iraqi Airways) for the year 2022

Table (28)

جدول (28)

الشهر	حركة المسافرين		مجموع عدد الرحلات	حركة الطائرات	
	مجموع حركة المسافرين	Passengers movement		Aircrafts movement	المهاجرة
Month	Total Passengers movement	المغادرون Departures	Total No. of flights	المغادرة Departing	المهاجرة Landing
كانون الثاني	10,656	5,336	182	93	89
يناير	10,656	5,336	182	93	89
شباط	11,462	5,497	184	96	88
فبراير	11,462	5,497	184	96	88
آذار	13,193	6,297	183	88	95
مارس	13,193	6,297	183	88	95
نيسان	8,591	4,049	179	89	90
أبريل	8,591	4,049	179	89	90
أيار	13,457	6,371	187	92	95
ماي	13,457	6,371	187	92	95
حزيران	12,633	6,003	155	78	77
يونيه	12,633	6,003	155	78	77
تموز	11,811	5,618	158	78	80
يوليو	11,811	5,618	158	78	80
آب	11,104	5,389	153	76	77
أغسطس	11,104	5,389	153	76	77
أيلول	11,240	5,758	159	85	74
سبتمبر	11,240	5,758	159	85	74
تشرين الأول	11,578	5,763	166	83	83
أكتوبر	11,578	5,763	166	83	83
تشرين الثاني	11,368	5,647	167	83	84
نوفمبر	11,368	5,647	167	83	84
كانون الأول	11,062	5,512	172	87	85
ديسمبر	11,062	5,512	172	87	85
المجموع	138,155	67,240	2,045	1,028	1,017
Total	138,155	67,240	2,045	1,028	1,017

Source \ Civil Aviation Authority

المصدر/ سلطة الطيران المدني

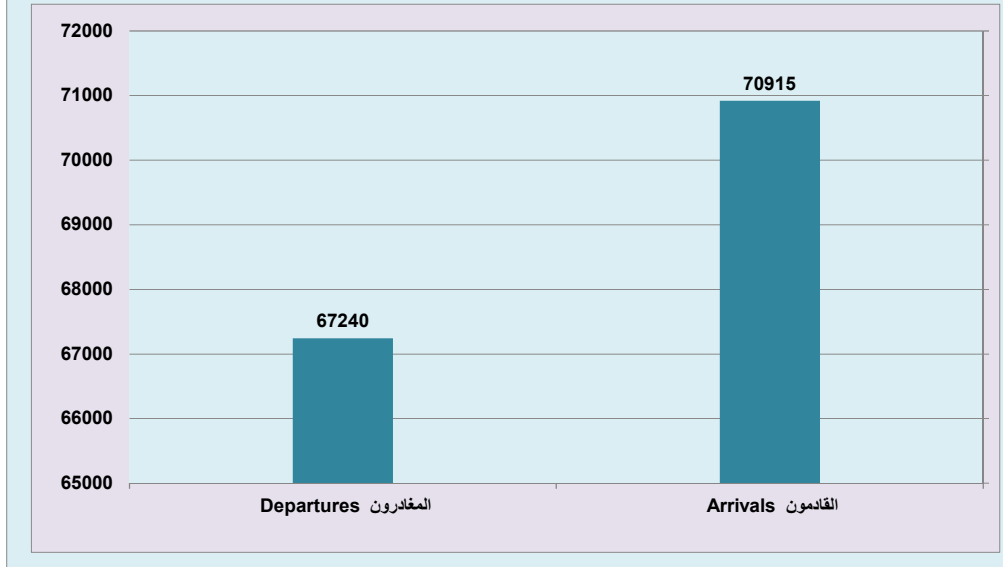
شكل 9: حركة المسافرين في مطار البصرة الدولي (النقل الدولي) لمختلف شركات الطيران العراقية والعربية والاجنبية لسنة 2022

Figure 9: Passengers movement in Basrah (International Airport) International Transport) on Different Aviation Companies for the year 2022



شكل 10: حركة المسافرين في مطار البصرة الدولي (النقل الداخلي) للشركة العامة للخطوط الجوية العراقية لسنة 2022

Figure 10: Passengers movement in Basrah International Airport (Domestic Transport) on Iraqi



احصاء نشاط النقل الجوي في القطاع الحكومي للعام لسنة 2022

النشاط الاجمالي لحركة النقل الجوي في مطار البصرة الدولي (لمختلف شركات الطيران العراقية والعربية والاجنبية) لسنة 2022

Total activity of air traffic at al- Basrah International Airport (for the various Iraqi, Arab and foreign airlines) for the year 2022

Table(29)

جدول(29)

Company	مجموع حركة المسافرين Total Passengers movement	حركة المسافرين Passengers movement		مجموع عدد الرحلات Total No. of flights	حركة الطائرات Aircrafts movement		شركات الطيران العاملة
		المغادرون Departures	القادمون Arrivals		المغادرة Departing	الهابطة Landing	
Iraqi airways (international + domestic)	287,500	145,192	142,308	3,696	2,010	1,686	الخطوط الجوية العراقية (دولي + داخلي)
Cham Wings	14,686	7,022	7,664	126	63	63	اجنحة الشام
Fly Baghdad	9,685	4,241	5,444	100	50	50	فلاي بغداد
Fly Emirates	40,208	20,124	20,084	448	224	224	طيران الامارات
Fly dubai	34,570	16,132	18,438	670	335	335	فلاي دبي
Middle East	19,459	9,777	9,682	208	104	104	الشرق الاوسط
Pegasus Airlines	16,418	8,499	7,919	147	74	73	طيران بيجاسوس
Qatar Airways	43,951	25,259	18,692	700	350	350	الخطوط الجوية القطرية
ROYAL JORDANIAN	16,497	7,862	8,635	272	136	136	الملكية الاردنية
Turkish Airlines	51,265	24,468	26,797	498	249	249	الخطوط الجوية التركية
UT AIR	560	280	280	4	2	2	بوتي اير
XIAMEN AIR	283	41	242	2	1	1	شيامن للطيران
Total	535,082	268,897	266,185	6,871	3,598	3,273	المجموع

Source \ Civil Aviation Authority

المصدر / سلطة الطيران المدني

احصاء نشاط النقل الجوي في القطاع الحكومي والعام لسنة 2022

كمية البضاعة المنقولة من وإلى مطار البصرة الدولي حسب الأشهر (لمختلف شركات الطيران العراقية والعربية والأجنبية) لسنة 2022 (كغم)

Quantity of cargo transported (Kg) from to al-Basrah international airport By Month (for the various Iraqi, Arab and foreign airlines) for the year 2022 (Kg)

Table (30)

جدول (30)

Month	المجموع Total	المحملة Loaded	المفرغة Unloaded	أشهر
January	323,010	147,290	175,720	كانون الثاني
February	455,790	224,980	230,810	شباط
March	491,210	204,650	286,560	آذار
April	283,050	132,250	150,800	نيسان
May	405,100	188,730	216,370	أيار
June	412,720	227,580	185,140	حزيران
July	428,080	231,080	197,000	تموز
August	397,790	217,270	180,520	آب
September	437,850	229,530	208,320	أيلول
October	415,610	206,270	209,340	تشرين الأول
November	384,150	190,300	193,850	تشرين الثاني
December	381,380	195,740	185,640	كانون الأول
Total	4,815,740	2,395,670	2,420,070	المجموع

Source/Iraq Airways Responsible

المصدر/ الشركة العامة للخطوط الجوية العراقية

مطار النجف الدولي

Najaf International Airport

حركة الطائرات و عدد الرحلات وحركة المسافرين في مطار النجف الدولي (النقل الدولي) حسب الأشهر (المختلف شركات الطيران العراقية والعربية والاجنبية) لسنة 2022

Aircrafts movement, number of flights and passenger traffic at al- Najaf International Airport (International transport) By Month (for the various Iraqi, Arab and foreign airlines for the year 2022)

Table (31)

جدول (31)

Month	مجموع حركة المسافرين Total Passengers movement	حركة المسافرين Passengers movement		مجموع عدد الرحلات Total No. of flights	حركة الطائرات Aircrafts movement		الشهر
		المغادرون Departures	القادمون Arrivals		المغادرة Departing	الهبطة Landing	
January	127,815	66,256	61,559	1,024	511	513	كانون الثاني
February	186,557	91,280	95,277	1,497	733	764	شباط
March	258,319	137,782	120,537	2,018	1,025	993	آذار
April	144,886	77,947	66,939	1,124	565	559	نيسان
May	257,769	128,024	129,745	1,898	944	954	ايار
June	230,770	112,602	118,168	1,816	907	909	حزيران
July	258,110	133,534	124,576	2,032	1,024	1,008	تموز
August	214,711	104,009	110,702	1,727	859	868	آب
September	436,149	223,413	212,736	3,829	1,919	1,910	ايلول
October	192,526	97,109	95,417	1,525	762	763	تشرين الأول
November	184,837	92,340	92,497	1,445	720	725	تشرين الثاني
December	178,736	88,214	90,522	1,474	748	726	كانون الأول
Total	2,671,185	1,352,510	1,318,675	21,409	10,717	10,692	المجموع

Source \ Civil Aviation Authority

المصدر / سلطة الطيران المدني

احصاء نشاط النقل الجوي في القطاع الحكومي والعام لسنة 2022

حركة الطائرات وعدد الرحلات وحركة المسافرين وحركة المسافرين في مطار النجف الدولي (النقل الداخلي) حسب الأشهر (الشركة العامة للطحوط الجوية العراقية) لسنة 2022
Aircrafts movement, number of flights and passenger traffic at al- Najaf International Airport (domestic Transport) By Month (on Iraqi Airways) for the year 2022

Table (32)

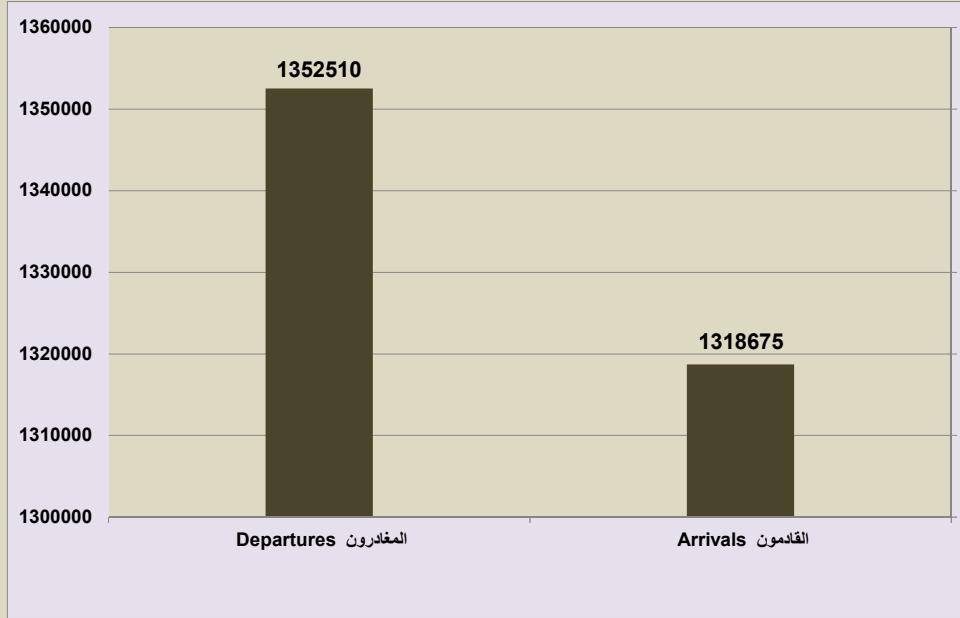
جدول (32)

Month	مجموع حركة المسافرين Total Passengers movement	حركة المسافرين Passengers movement		مجموع عدد الرحلات Total No. of flights	حركة الطائرات Aircrafts movement		الشهر
		المغادرون Departures	القائمين Arrivals		المغادرة Departing	الهابطة Landing	
January	862	415	447	111	57	54	كانون الثاني
February	1,026	482	544	137	83	54	شباط
March	1,606	813	793	183	77	106	آذار
April	644	354	290	108	52	56	نيسان
May	1,460	651	809	181	96	85	أيار
June	1,525	747	778	171	89	82	حزيران
July	1,716	862	854	196	90	106	تموز
August	1,387	708	679	177	92	85	آب
September	1,486	541	945	205	98	107	أيلول
October	1,274	588	686	165	82	83	تشرين الأول
November	990	368	622	140	74	66	تشرين الثاني
December	913	346	567	144	61	83	كانون الأول
Total	14,889	6,875	8,014	1,918	951	967	المجموع

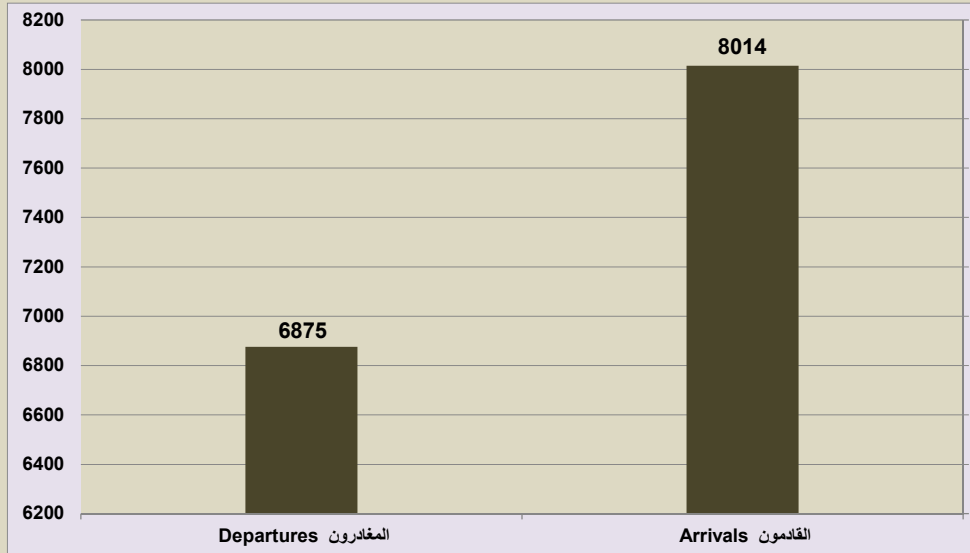
Source \ Civil Aviation Authority

المصدر / سلطة الطيران المدني

شكل 11: حركة المسافرين في مطار النجف الدولي (النقل الدولي) لمختلف شركات الطيران العراقية والعربية والاجنبية لسنة 2022
Figure 11: passengers movement in Najaf International Airport (International Transport) on Different Aviation Companies for the year 2022



شكل 12: حركة المسافرين في مطار النجف الدولي (النقل الداخلي) للشركة العامة للخطوط الجوية العراقية لسنة 2022
Figure 12: passengers movement in Najaf International Airport (Domestic Transport) on Iraqi Airways for the year 2022



احصاء نشاط النقل الجوي في القطاع الحكومي للعام لسنة 2022

النشاط الأجمالي لحركة النقل الجوي في مطار النجف الدولي (لمختلف شركات الطيران العراقية والعربية والأجنبية) لسنة 2022

Total activity of air traffic at al- Najaf International Airport (for the various Iraqi, Arab and foreign airlines) for the year 2022

جدول(33)

Table(33)

Company	مجموع حركة المسافرين Total Passengers movement	حركة المسافرين Passengers movement		مجموع عدد الرحلات Total No. of flights	حركة الطائرات Aircrafts movement		شركات الطيران العاملة (دولي + داخلي)
		المغادرون Departures	القادمون Arrivals		المغادرة Departing	الهابطة Landing	
iraqi airways (international + domestic)	225,141	113,427	111,714	3,510	1,753	1,757	الخطوط الجوية العراقية (دولي + داخلي)
ASA JET	40	0	40	2	1	1	ايه اس ايه جيت
Aseman Airlines	62,033	32,425	29,608	586	293	293	طيران اسمان
ATA Airlines	313,217	152,143	161,074	2,216	1,108	1,108	عطا للطيران
Caspian Air	157,299	80,503	76,796	1,360	680	680	طيران قزوين
Cham Wings	52,064	26,279	25,785	426	213	213	اجنحة الشام
Fly Baghdad	143,361	73,009	70,352	2,177	1,086	1,091	فلاي بغداد
Fly dubai	94,896	50,178	44,718	840	420	420	فلاي دبي
Iran Air	288,481	150,499	137,982	1,646	823	823	خطوط جوية إيرانية
Iran Airtour	89,103	42,574	46,529	566	283	283	طيران ايران
Air Arabia	72,964	40,414	32,550	654	327	327	العربية للطيران
Jazeera Air	36,005	19,651	16,354	400	200	200	طيران الجزيرة
Karun Airlines	2,501	1,526	975	36	18	18	خطوط كارون الجوية
Kish Air	20,272	10,673	9,599	162	81	81	طيران كيش
Kuwait Airways	11,445	6,011	5,434	164	82	82	الخطوط الجوية الكويتية
Mahan Air	1,275	508	767	6	3	3	طيران ماهان
Meraj Airlines	234,105	119,594	114,511	1,813	906	907	طيران ميراج
Middle East	35,571	17,455	18,116	340	170	170	الشرق الاوسط
Pakistan Airlines	13,632	8,169	5,463	122	61	61	الخطوط الجوية الباكستانية
Pouya Air	6,720	3,326	3,394	160	80	80	بوياءير
Qatar Airways	43,107	21,673	21,434	660	330	330	الخطوط الجوية القطرية
Qeshm Air	264,529	133,604	130,925	1,342	671	671	طيران قشم
Royal Jordanian	2,021	803	1,218	62	31	31	الملكية الاردنية
Saha Airline	4,168	2,096	2,072	38	19	19	طيران ساها
Salam Air	3,875	2,055	1,820	42	21	21	طيران السلام
Sepehran Airline	75,448	36,890	38,558	628	314	314	طيران سيهران
Taban Air	105,909	52,345	53,564	728	364	364	تابان للطيران
Turkish Airlines	21,569	9,779	11,790	252	126	126	الخطوط الجوية التركية
UR Airline	62,538	30,347	32,191	503	252	251	شركة طيران اور
Varesh Air	78,217	39,524	38,693	626	313	313	قاريش اير
Zagros Airlines	164,568	81,905	82,663	1,260	630	630	طيران زاغروس
Total	2,686,074	1,359,385	1,326,689	23,327	11,659	11,668	المجموع

Source \ Civil Aviation Authority

المصدر/ سلطة الطيران المدني

احصاء نشاط النقل الجوي في القطاع الحكومي والعام لسنة 2022

كمية البضاعة المنقولة من وإلى مطار النجف الدولي حسب الأشهر (لمختلف شركات الطيران العراقية والعربية والأجنبية) لسنة 2022 (كغم)

Quantity of cargo transported (Kg) from to al-Najaf international airport By Month (for the various Iraqi, Arab and foreign airlines) for the year 2022 (Kg)

Month	المجموع Total	المحملة Loaded	المفرغة Unloaded	أشهر
January	1,158,090	558,050	600,040	كانون الثاني
February	1,688,250	862,390	825,860	شباط
March	2,339,330	1,091,970	1,247,360	آذار
April	1,309,770	605,060	704,710	نيسان
May	2,333,070	1,174,990	1,158,080	أيار
June	2,090,650	1,070,510	1,020,140	حزيران
July	2,338,430	1,128,870	1,209,560	تموز
August	1,944,880	1,002,430	942,450	آب
September	3,938,720	1,923,130	2,015,590	أيلول
October	1,744,200	864,930	879,270	تشرين الأول
November	1,672,440	838,070	834,370	تشرين الثاني
December	1,616,840	819,800	797,040	كانون الأول
Total	24,174,670	11,940,200	12,234,470	المجموع

Source\Iraq Airways Responsible

المصدر/ الشركة العامة للخطوط الجوية العراقية

احصاء نشاط النقل الجوي في القطاع الحكومي للعام لسنة 2022

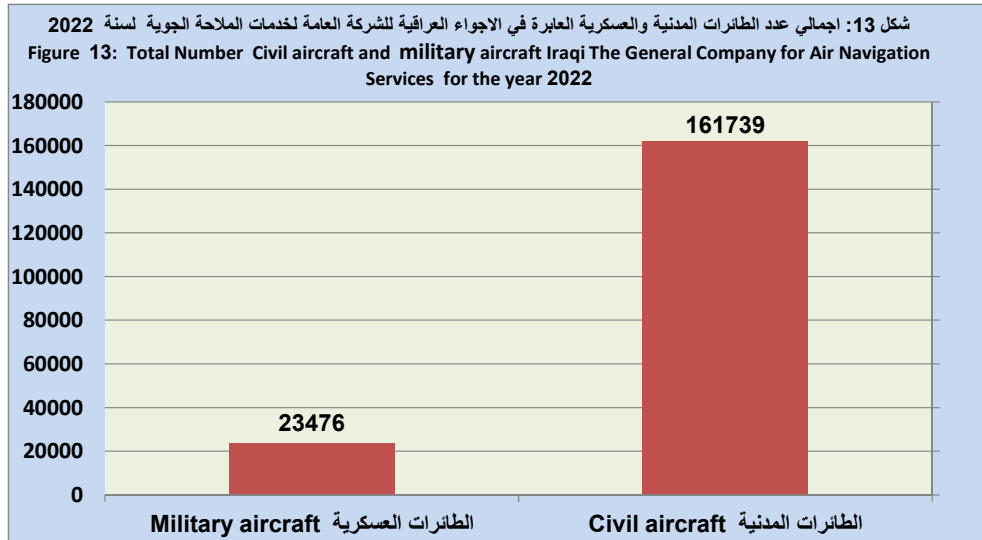
عدد الطائرات العابرة في الأجواء العراقية حسب الأشهر للشركة العامة لخدمات الملاحة الجوية لسنة 2022

Number of aircraft in crossing Iraqi airspace By months The General Company for Air Navigation Services for the year 2022

الشهر	الطائرات المدنية	الطائرات العسكرية	المجموع	Month
الشهر	Civil aircraft	Military aircraft	Total	Month
كانون الثاني	12,042	2,170	14,212	January
شباط	11,428	2,128	13,556	February
أذار	12,893	2,188	15,081	March
نيسان	12,157	2,053	14,210	April
أيار	12,677	1,967	14,644	May
حزيران	13,395	2,076	15,471	June
تموز	15,497	2,074	17,571	July
آب	15,835	1,987	17,822	August
أيلول	13,787	1,822	15,609	September
تشرين الأول	13,276	1,875	15,151	October
تشرين الثاني	13,973	1,487	15,460	November
كانون الأول	14,779	1,649	16,428	December
المجموع	161,739	23,476	185,215	Total

Source \ The General Company for Air Navigation Services

المصدر/ الشركة العامة لخدمات الملاحة الجوية



عدد العاملين في (سلطة الطيران المدني) حسب طبيعة العمل والجنس لسنة 2022
Number of Employees in Air Transport Activity (Civil Aviation Authority) By Type of work and sex for the year 2022

Sex	طبيعة العمل Work			الجنس
	Total	ادارية Administrative	فنية Technical	
Male	987	304	555	128
Female	346	200	87	59
Total	1,333	504	642	187

المصدر/ سلطة الطيران المدني
Source \ Civil Aviation Authority

عدد العاملين في (الشركة العامة للطيران الجوي العراقية) حسب طبيعة العمل والجنس لسنة 2022
Number of Employees in Air Transport Activity (on Iraqi Airways) By Type of Work and Sex for the year 2022

Sex	طبيعة العمل Work			الجنس
	Total	ادارية Administrative	فنية Technical	
Male	2,469	673	1,394	402
Female	921	556	226	139
Total	3,390	1,229	1,620	541

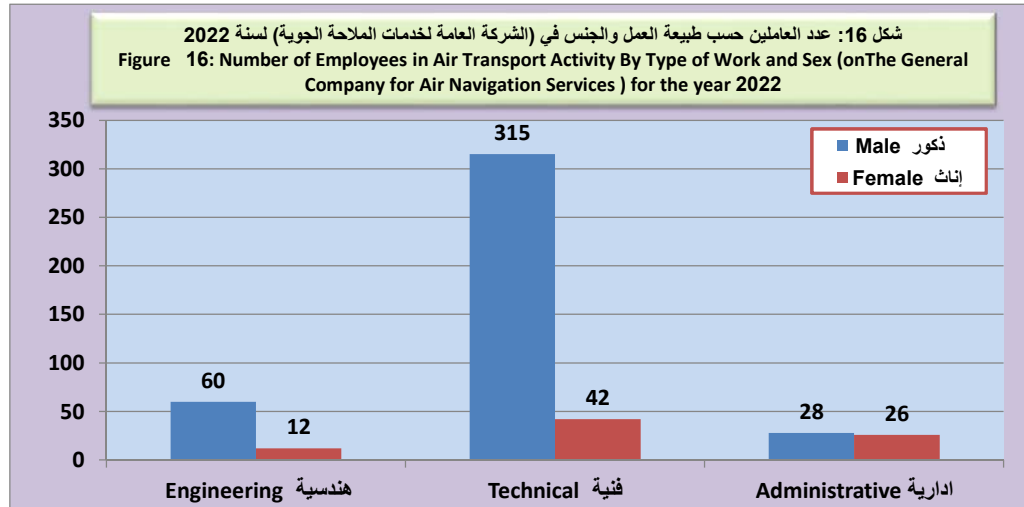
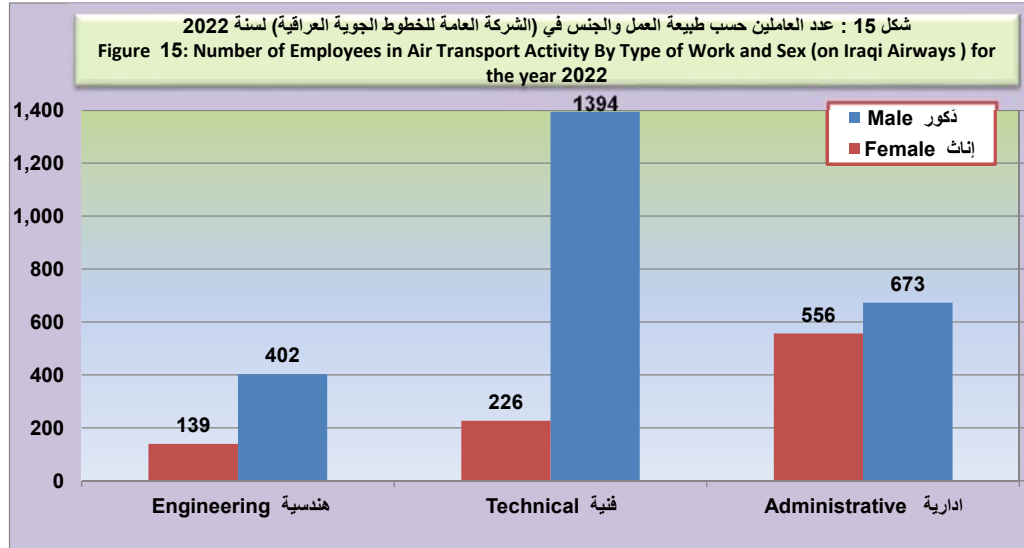
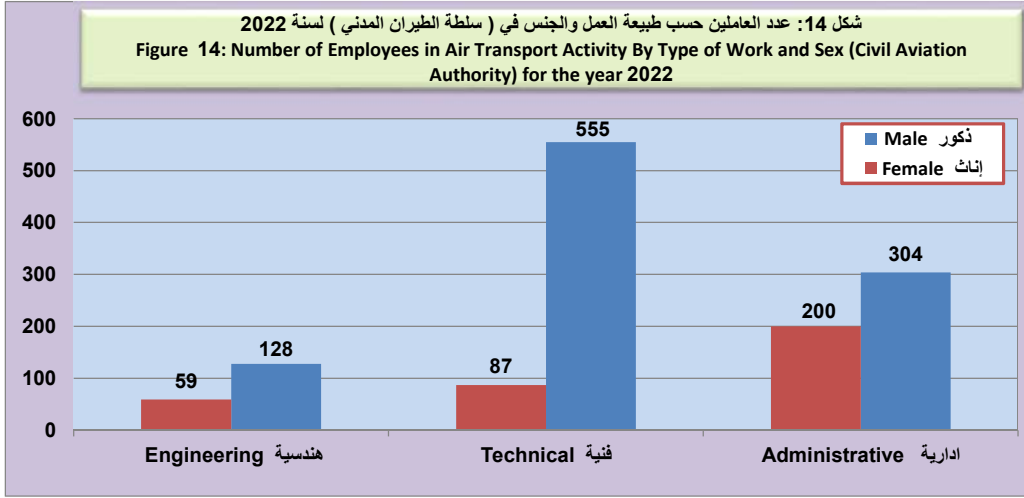
المصدر/ الشركة العامة للطيران الجوي العراقية
Source/Iraqi Airways Responsible

عدد العاملين في (الشركة العامة لخدمات الملاحة الجوية) حسب طبيعة العمل والجنس لسنة 2022
Number of Employees in Air Transport Activity (The General Company for Air Navigation Services) By Type of Work and Sex for the year 2022

Sex	طبيعة العمل Work			الجنس
	Total	ادارية Administrative	فنية Technical	
Male	403	28	315	60
Female	80	26	42	12
Total	483	54	357	72

المصدر/ الشركة العامة لخدمات الملاحة الجوية
Source \ The General Company for Air Navigation Services

احصاء نشاط النقل الجوي في القطاع الحكومي والعام لسنة 2022



احصاء نشاط النقل الجوي في القطاع الحكومي للعام لسنة 2022

عدد العاملين في (سلطة الطيران المدني) حسب المستوى التعليمي والجنس لسنة 2022

Number of Employees in Air Transport Activity (Civil Aviation Authority) By Type of work and sex for the year2022

جدول (39)

Certificate	المجموع Total	اناث Female	ذكور Male	الشهادات
No certificate	52	3	49	دون الإبتدائية
Primary	206	13	193	إبتدائية
Intermediate	99	25	74	متوسطة
Secondary	221	59	162	إعدادية
Diploma	181	59	122	دبلوم
Bachelor	531	176	355	بكالوريوس
High Diploma	3	1	2	دبلوم عالي
Master degree	37	10	27	ماجستير
Ph.D	3	0	3	دكتوراه
Total	1,333	346	987	المجموع

Source \ Civil Aviation Authority

المصدر / سلطة الطيران المدني

عدد العاملين في (الشركة العامة للخطوط الجوية العراقية) حسب المستوى التعليمي والجنس لسنة 2022

Number of Employees (on Iraqi Airways) by Type of work and Sex for the year2022

جدول (40)

Certificate	المجموع Total	اناث Female	ذكور Male	الشهادات
No certificate	87	5	82	دون الإبتدائية
Primary	367	23	344	إبتدائية
Intermediate	190	27	163	متوسطة
Secondary	544	176	368	إعدادية
Diploma	584	96	488	دبلوم
Bachelor	1,539	565	974	بكالوريوس
High Diploma	7	3	4	دبلوم عالي
Master degree	67	25	42	ماجستير
Ph.D	5	1	4	دكتوراه
Total	3,390	921	2,469	المجموع

Source \ Iraqi Airways Responsible

المصدر / الشركة العامة للخطوط الجوية العراقية

عدد العاملين في (الشركة العامة لخدمات الملاحة الجوية) حسب المستوى التعليمي والجنس لسنة 2022

Number of Employees in Air Transport Activity (The General Company for Air Navigation Services) By Type of work and sex for the year 2022

Table (41)

جدول (41)

Certificate	المجموع Total	اناث Female	ذكور Male	الشهادات
Primary	11	1	10	إبتدائية
Intermediate	5	3	2	متوسطة
Secondary	46	17	29	إعدادية
Diploma	95	10	85	دبلوم
Bachelor	319	47	272	بكلوريوس
High Diploma	4	0	4	دبلوم عالي
Master degree	3	2	1	ماجستير
Total	483	80	403	المجموع

Source \The General Company for Air Navigation Services

المصدر/ الشركة العامة لخدمات الملاحة الجوية